

ANDAMENTO EPIDEMIA DICEMBRE 2022

Sistema Socio Sanitario



Regione
Lombardia

ATS Insubria



POSITIVI GIORNALIERI

Casi Covid-19 in ATS Insubria (dati aggiornati al 15-12-2022)

SS One Health e Flussi Informativi Sistema Socio Sanitario  Regione Lombardia ATS Insubria	CO	VA	TOT	<12 anni	12-17 anni	18-24 anni	25-49 anni	50-64 anni	65-74 anni	>=75 anni
15-12-2022	210	305	515	22	7	17	158	133	69	109

POSITIVI SETTIMANALI

Casi Covid-19 in ATS Insubria (dati aggiornati al 15-12-2022)

 SS One Health e Flussi Informativi Sistema Socio Sanitario Regione Lombardia ATS Insubria	CO	VA	TOT	<12 anni	12-17 anni	18-24 anni	25-49 anni	50-64 anni	65-74 anni	>=75 anni
Settimana dal 25-nov al 01-dic	2290	3201	5491	205	175	194	1799	1616	678	824

Casi Covid-19 in ATS Insubria (dati aggiornati al 15-12-2022)

 SS One Health e Flussi Informativi Sistema Socio Sanitario Regione Lombardia ATS Insubria	CO	VA	TOT	<12 anni	12-17 anni	18-24 anni	25-49 anni	50-64 anni	65-74 anni	>=75 anni
Settimana dal 18-nov al 24-nov	2355	3421	5776	200	227	217	1856	1695	695	886

POSITIVI SETTIMANALI

Casi Covid-19 in ATS Insubria (dati aggiornati al 15-12-2022)

SS One Health e Flussi Informativi Sistema Socio Sanitario  Regione Lombardia ATS Insubria	CO	VA	TOT	<12 anni	12-17 anni	18-24 anni	25-49 anni	50-64 anni	65-74 anni	>=75 anni
Settimana dal 09-dic al 15-dic	1352	1893	3245	80	69	110	1005	983	411	587



Casi Covid-19 in ATS Insubria (dati aggiornati al 15-12-2022)

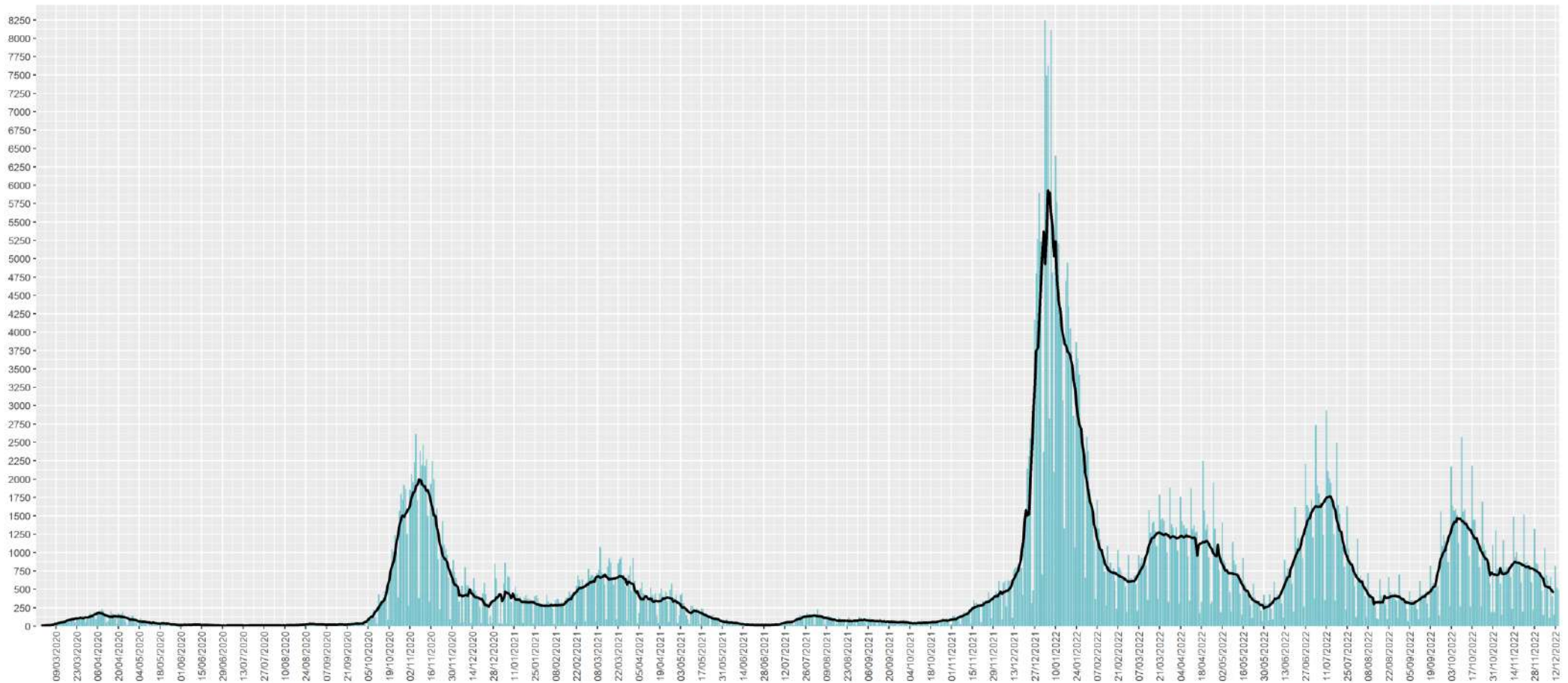
SS One Health e Flussi Informativi Sistema Socio Sanitario  Regione Lombardia ATS Insubria	CO	VA	TOT	<12 anni	12-17 anni	18-24 anni	25-49 anni	50-64 anni	65-74 anni	>=75 anni
Settimana dal 02-dic al 08-dic	1842	2594	4436	117	102	161	1396	1330	582	748

ANDAMENTO POSITIVI

Nuovi Casi ATS-Insubria
Dal 25/02/2020 ad oggi.

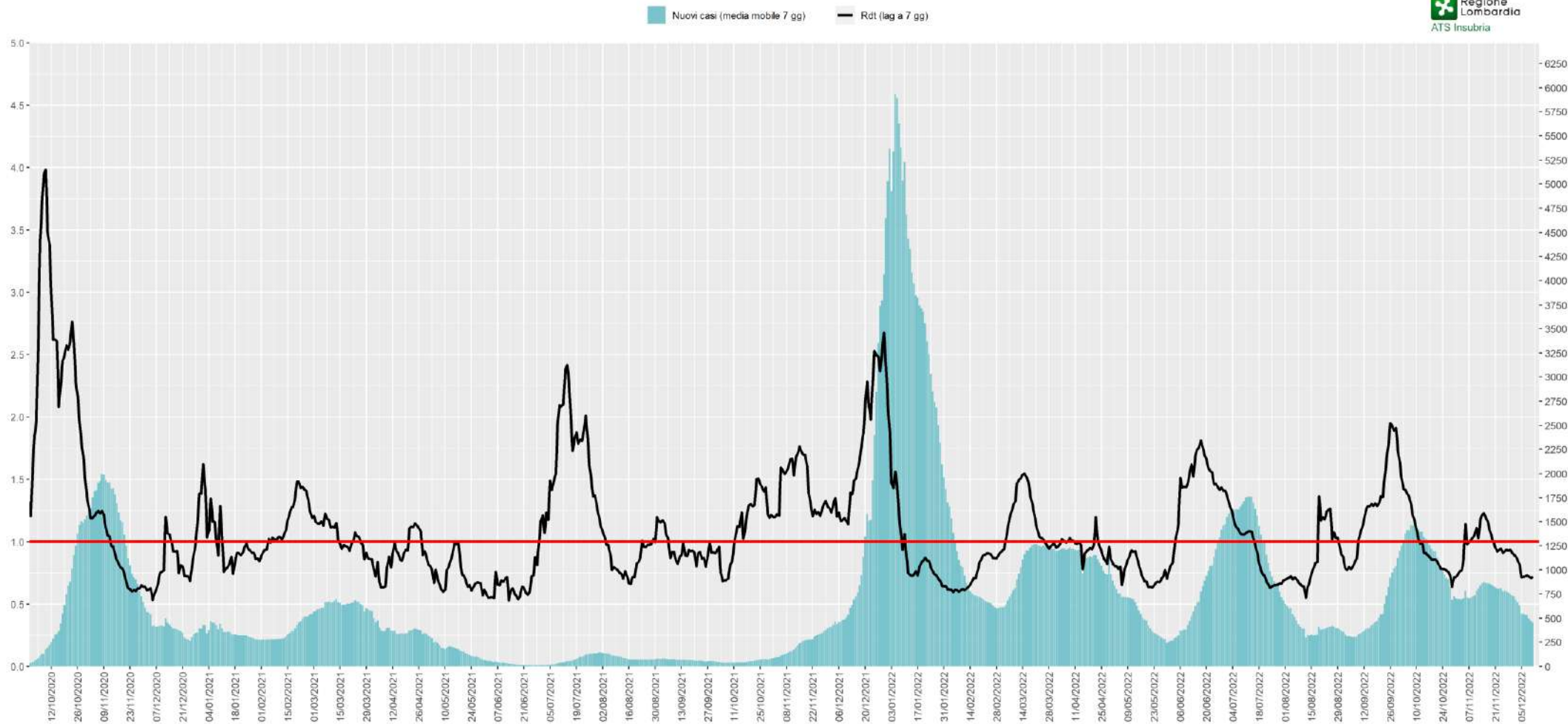
SS One Health e Flussi
Informativi
Sistema Socio Sanitario
 Regione
Lombardia
ATS Insubria

 Nuovi casi  Nuovi casi (media mobile 7 gg)



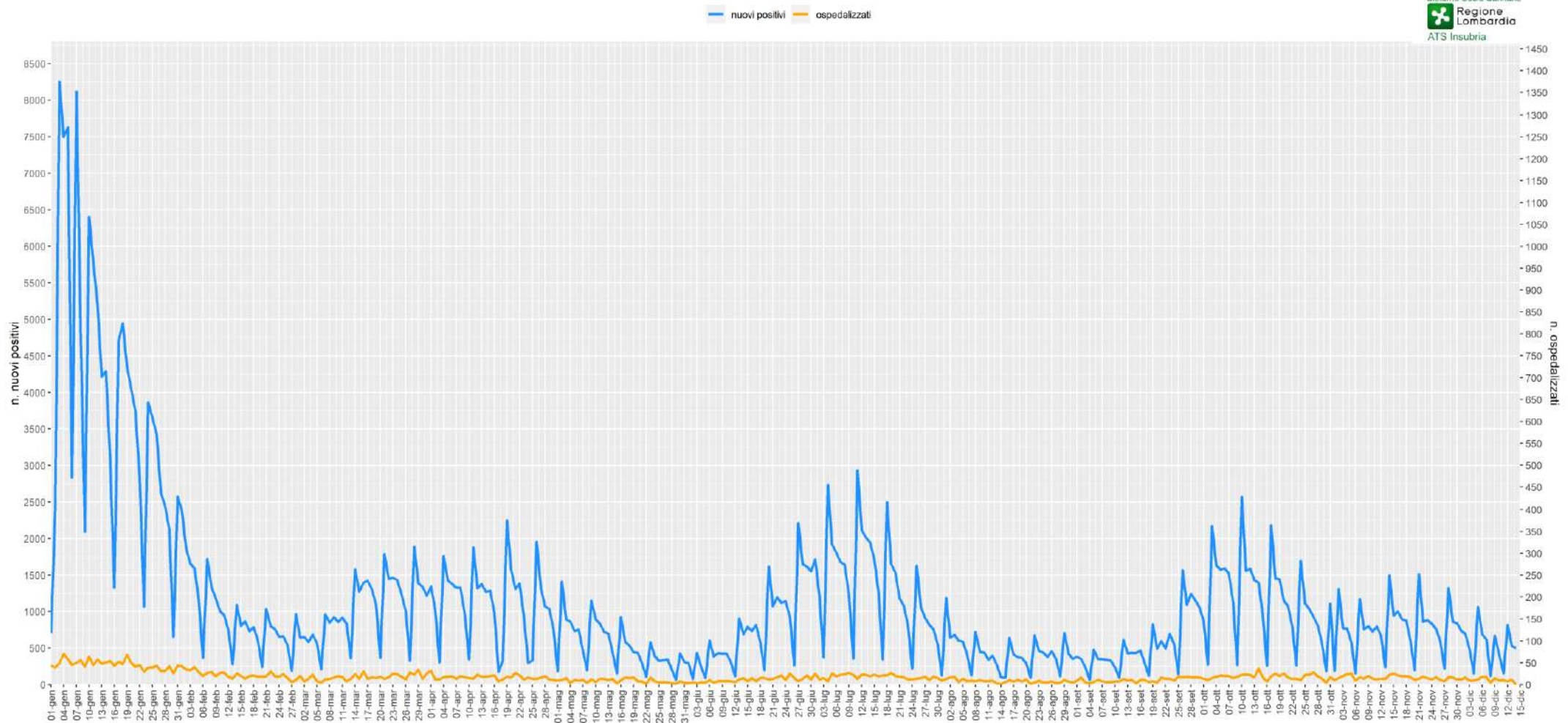
Rdt e nuovi Casi ATS-Insubria
Dal 01/10/2020 ad oggi.

SS One Health e Flussi
Informativi
Sistema Socio Sanitario
Regione Lombardia
ATS Insubria



CASI ED OSPEDALIZZATI 2022

NUOVI POSITIVI E OSPEDALIZZATI 2022 - ATS INSUBRIA

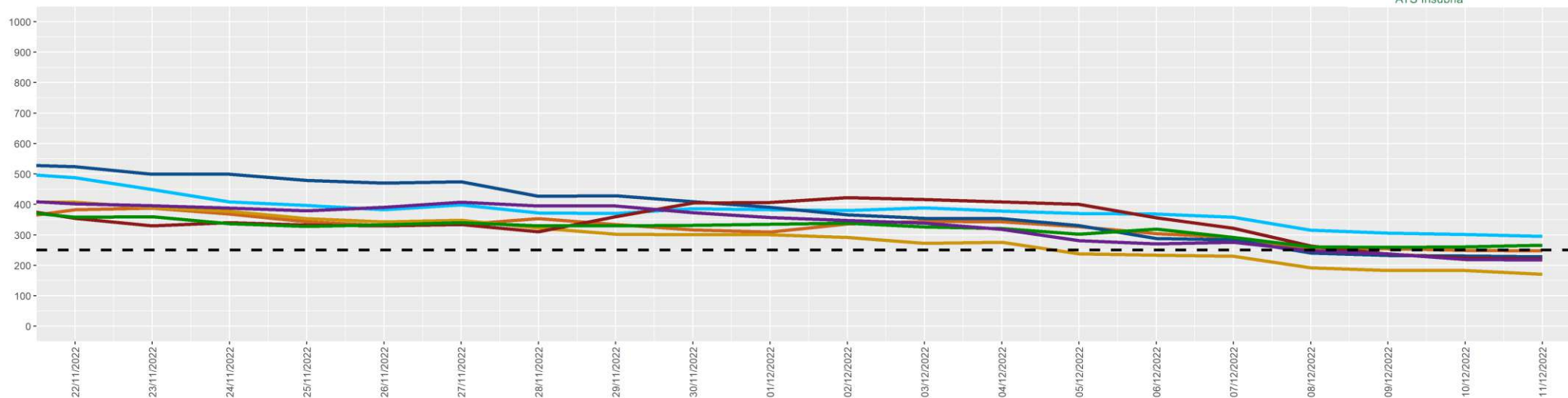


TASSO INCIDENZA ULTIMI 7 GIORNI AMBITO SETTE LAGHI

TASSO INCIDENZA AMBITI ASST Sette Laghi (ultimi 7gg)

SS One Health e Flussi
Informativi
Sistema Socio Sanitario
 Regione
Lombardia
ATS Insubria

ARCISATE LAVENO MOMBELLO SESTO CALENDE VARESE
AZZATE LUINO TRADATE



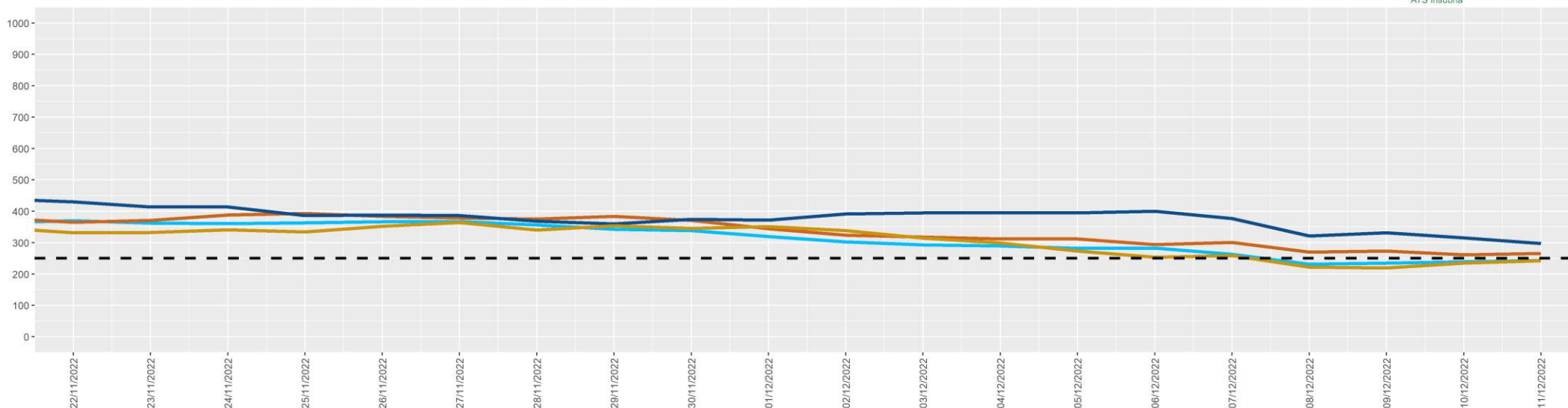
	22/11/22	23/11/22	24/11/22	25/11/22	26/11/22	27/11/22	28/11/22	29/11/22	30/11/22	01/12/22	02/12/22	03/12/22	04/12/22	05/12/22	06/12/22	07/12/22	08/12/22	09/12/22	10/12/22	11/12/22
VARESE	402.06	395.53	388.07	378.74	390.87	407.66	394.60	394.60	373.14	357.28	347.02	338.63	318.10	280.79	270.53	276.12	247.21	237.88	219.22	217.35
SESTO CALENDE	354.07	329.93	339.99	331.95	329.93	333.96	309.82	360.11	404.37	406.38	422.48	416.44	408.39	400.35	356.09	321.89	263.54	237.39	223.31	221.30
ARCISATE	487.60	449.16	408.69	396.55	382.39	398.58	372.27	370.25	386.44	382.39	380.37	388.46	378.34	370.25	368.23	358.11	315.62	305.51	301.46	295.39
AZZATE	382.39	387.73	368.16	343.26	330.81	334.37	353.94	334.37	316.59	309.47	336.15	345.04	343.26	327.26	304.14	291.69	254.34	254.34	249.00	247.22
TRADATE	358.31	360.11	336.70	327.70	333.10	340.30	329.50	329.50	331.30	334.90	338.50	325.90	320.50	302.49	318.69	291.69	261.08	259.28	261.08	266.48
LUINO	407.83	389.70	377.02	353.45	342.58	348.02	322.64	302.70	300.89	300.89	291.83	271.89	275.51	237.45	233.82	230.20	192.13	183.07	183.07	170.38
LAVENO MOMBELLO	523.52	499.00	499.00	478.81	470.16	474.49	426.89	428.34	409.59	390.84	366.32	354.78	353.34	330.27	288.44	284.12	240.85	232.20	230.75	227.87

TASSO INCIDENZA ULTIMI 7 GIORNI AMBITO VALLE OLONA

TASSO INCIDENZA AMBITI ASST Valle Olona (ultimi 7gg)

SS One Health e Flussi
Informativi
Sistema Socio Sanitario
Regione
Lombardia
ATS Insubria

BUSTO ARSIZIO E CASTELLANZA GALLARATE SARONNO SOMMA LOMBARDO



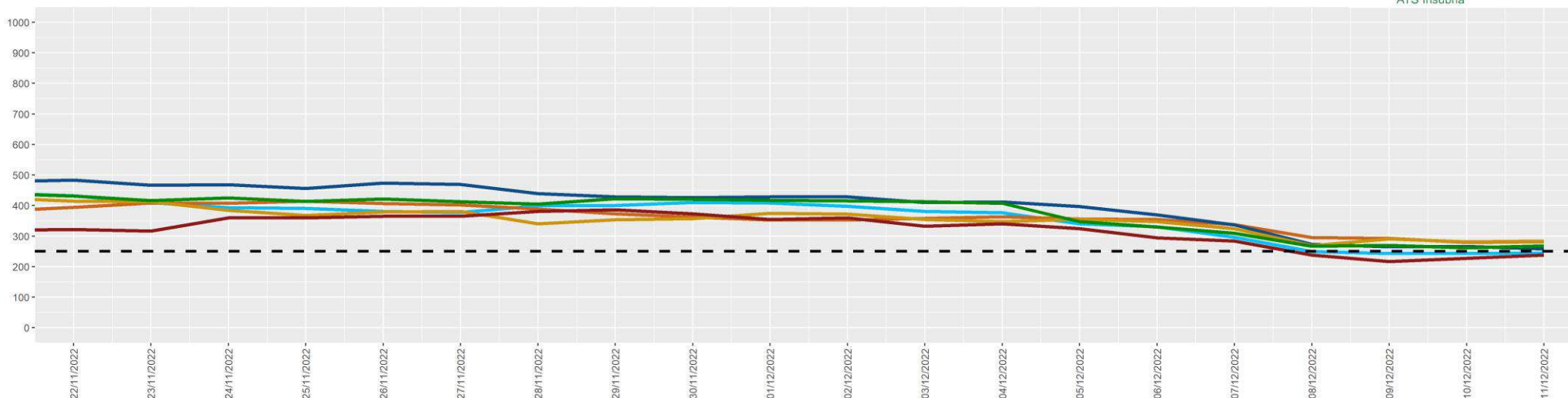
	22/11/22	23/11/22	24/11/22	25/11/22	26/11/22	27/11/22	28/11/22	29/11/22	30/11/22	01/12/22	02/12/22	03/12/22	04/12/22	05/12/22	06/12/22	07/12/22	08/12/22	09/12/22	10/12/22	11/12/22
SARONNO	429.84	413.43	413.43	386.76	387.78	386.76	368.29	360.08	374.45	371.37	391.89	394.96	395.99	394.96	400.09	376.50	321.10	331.36	314.95	297.51
BUSTO ARSIZIO E CASTELLANZA	370.29	362.30	360.30	363.63	366.96	367.63	356.30	342.98	338.32	319.67	302.36	293.03	289.70	281.71	282.38	263.07	231.10	234.43	239.09	243.09
GALLARATE	364.51	370.95	387.85	393.48	383.82	379.00	374.97	383.82	370.95	344.39	323.47	317.84	312.21	312.21	293.70	300.94	269.56	273.58	261.51	265.54
SOMMA LOMBARDO	331.20	332.61	341.10	334.03	352.43	363.75	339.69	353.84	345.35	351.01	338.27	314.21	298.64	273.17	253.35	259.01	222.21	219.38	234.95	242.03

TASSO INCIDENZA ULTIMI 7 GIORNI AMBITO LARIANO

TASSO INCIDENZA AMBITI ASST Lariana (ultimi 7gg)

■ CANTU' - MARIANO COMENSE ■ ERBA ■ MEDIO LARIO
■ COMO ■ LOMAZZO - FINO MORNASCO ■ OLGiate COMASCO

SS One Health e Flussi
 Informativi
 Sistema Socio Sanitario
 Regione
 Lombardia
 ATS Insubria

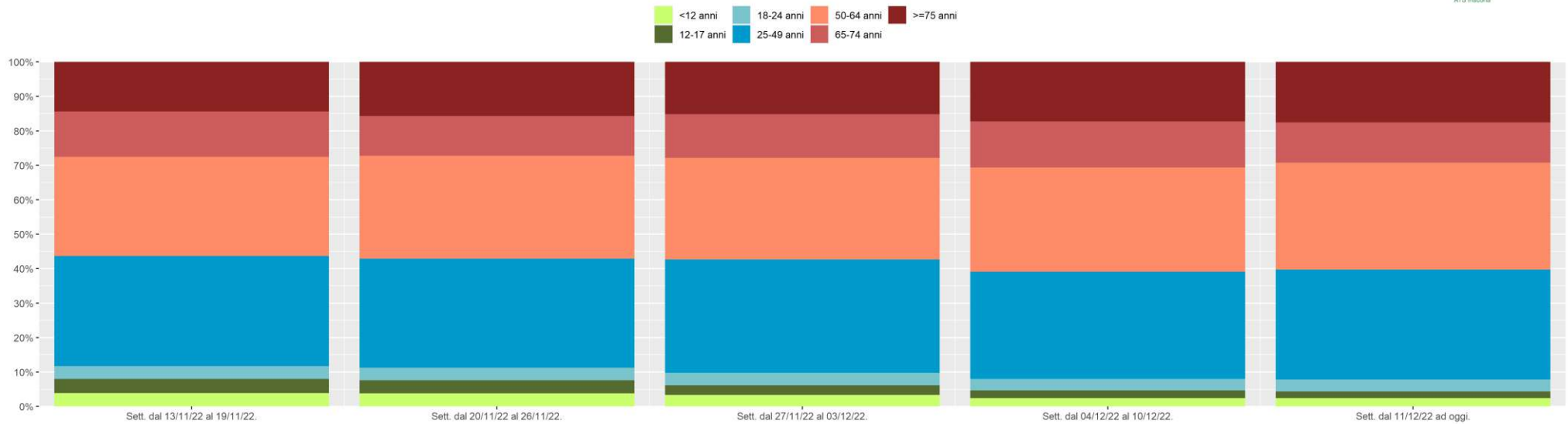


	22/11/22	23/11/22	24/11/22	25/11/22	26/11/22	27/11/22	28/11/22	29/11/22	30/11/22	01/12/22	02/12/22	03/12/22	04/12/22	05/12/22	06/12/22	07/12/22	08/12/22	09/12/22	10/12/22	11/12/22
CANTU' - MARIANO COMENSE	432.11	409.36	393.44	390.41	380.56	377.52	399.51	400.27	410.12	408.61	397.99	381.31	376.77	340.38	330.52	296.41	249.41	243.34	243.34	244.86
COMO	394.20	408.28	407.57	414.61	406.87	401.94	389.27	373.08	362.52	352.67	352.67	358.30	363.22	356.19	354.78	337.88	295.65	292.83	279.46	281.57
ERBA	483.20	466.73	468.10	455.74	473.59	469.47	439.27	428.29	425.54	428.29	428.29	410.44	411.82	396.72	369.26	336.32	273.17	264.94	266.31	258.07
LOMAZZO - FINO MORNASCO	414.62	412.69	384.66	367.26	378.86	380.79	340.20	353.73	356.63	375.00	372.10	354.70	346.97	355.67	346.97	324.74	268.68	290.91	281.25	284.15
OLGIATE COMASCO	431.67	416.21	425.04	414.00	421.73	412.90	405.17	422.84	420.63	417.32	415.11	412.90	407.38	347.76	330.10	309.12	267.17	269.38	261.65	268.27
MEDIO LARIO	321.69	316.28	359.54	359.54	364.94	364.94	381.16	386.57	373.05	354.13	359.54	332.50	340.61	324.39	294.66	283.85	237.89	216.26	227.08	237.89

POSITIVITA' PER FASCE DI ETA'

Positivi settimanali per fascia d'eta' (val. rel.)
Ultime 4 settimane.

SS One Health e Flussi
Informativi
Sistema Socio Sanitario
Regione
Lombardia
ATS Insubria



	Sett. dal 13/11/22 al 19/11/22.	Sett. dal 20/11/22 al 26/11/22.	Sett. dal 27/11/22 al 03/12/22.	Sett. dal 04/12/22 al 10/12/22.	Sett. dal 11/12/22 ad oggi.
>=75 anni	869	888	781	641	351
65-74 anni	794	649	655	498	232
50-64 anni	1740	1691	1520	1127	619
25-49 anni	1929	1785	1692	1159	636
18-24 anni	225	208	187	124	70
12-17 anni	246	215	144	82	39
<12 anni	236	214	174	91	48

SCUOLE-CLASSI IN SORVEGLIANZA

Classi in sorveglianza, settimana dal 05-dic-22 al 11-dic-22					
	NIDO/INFANZIA	PRIMARIA	SECONDARIA DI PRIMO GRADO	SECONDARIA DI SECONDO GRADO	TOTALE
CO	4	8	22	7	41
VA	6	13	7	44	70
322-ATS INSUBRIA	10	21	29	51	111

Sistema Socio Sanitario



Regione
Lombardia

ATS Insubria



www.ats-insubria.it