

ANDAMENTO EPIDEMIA NOVEMBRE 2022

Sistema Socio Sanitario



Regione
Lombardia

ATS Insubria



POSITIVI GIORNALIERI

Casi Covid-19 in ATS Insubria (dati aggiornati al 10-11-2022)

UOSD Epidemiologia Ambientale e Flussi Informativi Sistema Socio Sanitario  Regione Lombardia ATS Insubria	CO	VA	TOT	<12 anni	12-17 anni	18-24 anni	25-49 anni	50-64 anni	65-74 anni	>=75 anni
10-11-2022	284	526	810	30	31	35	262	236	81	135

POSITIVI SETTIMANALI

Casi Covid-19 in ATS Insubria (dati aggiornati al 10-11-2022)

UOSD Epidemiologia Ambientale e Flussi Informativi Sistema Socio Sanitario  Regione Lombardia ATS Insubria	CO	VA	TOT	<12 anni	12-17 anni	18-24 anni	25-49 anni	50-64 anni	65-74 anni	>=75 anni
Settimana dal 21-ott al 27-ott	2837	4327	7164	293	253	237	2197	2067	987	1130

Casi Covid-19 in ATS Insubria (dati aggiornati al 10-11-2022)

UOSD Epidemiologia Ambientale e Flussi Informativi Sistema Socio Sanitario  Regione Lombardia ATS Insubria	CO	VA	TOT	<12 anni	12-17 anni	18-24 anni	25-49 anni	50-64 anni	65-74 anni	>=75 anni
Settimana dal 14-ott al 20-ott	3870	5213	9083	338	213	360	2855	2740	1262	1315

POSITIVI SETTIMANALI

Casi Covid-19 in ATS Insubria (dati aggiornati al 10-11-2022)

UOSD Epidemiologia Ambientale e Flussi Informativi Sistema Socio Sanitario  Regione Lombardia ATS Insubria	CO	VA	TOT	<12 anni	12-17 anni	18-24 anni	25-49 anni	50-64 anni	65-74 anni	>=75 anni
Settimana dal 04-nov al 10-nov	1871	3306	5177	210	189	220	1660	1477	654	767

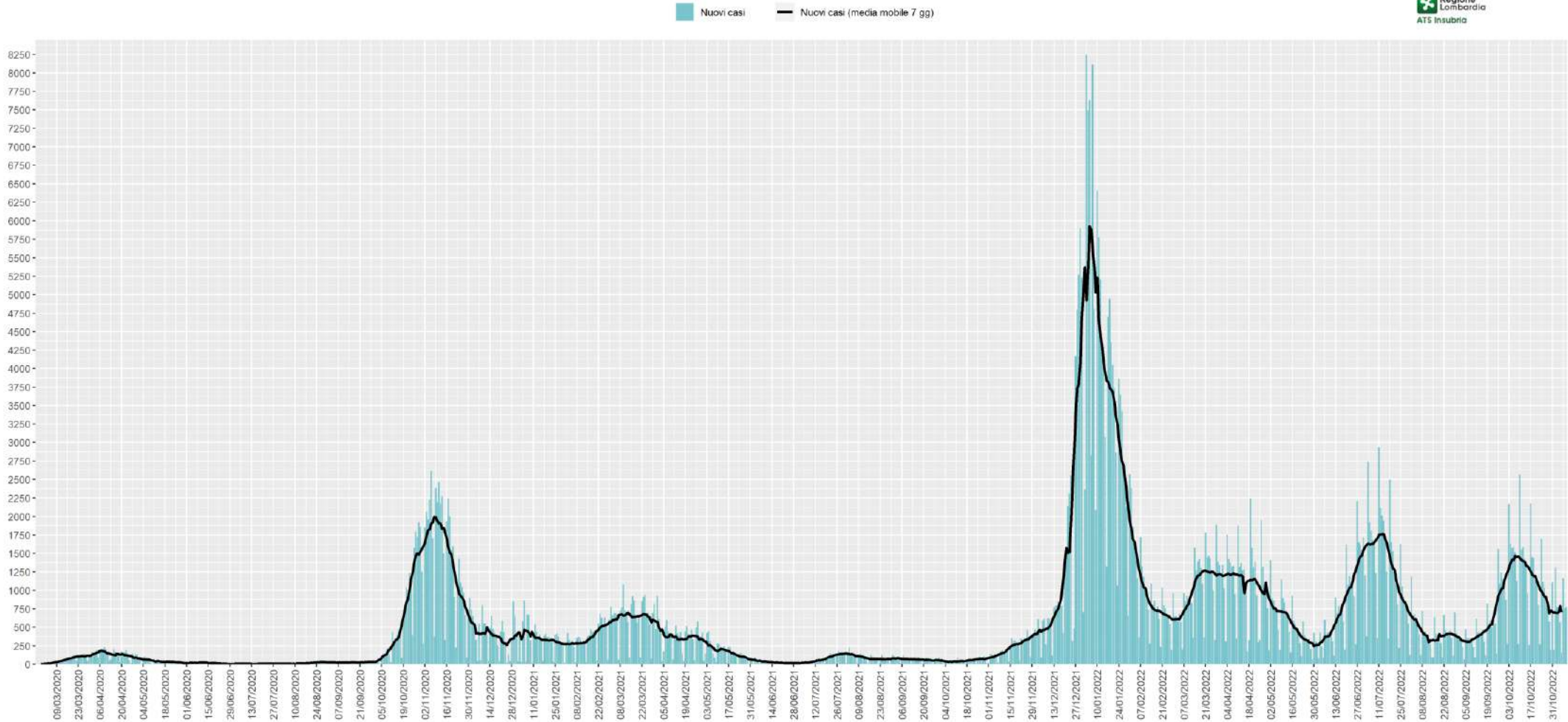
Casi Covid-19 in ATS Insubria (dati aggiornati al 10-11-2022)

UOSD Epidemiologia Ambientale e Flussi Informativi Sistema Socio Sanitario  Regione Lombardia ATS Insubria	CO	VA	TOT	<12 anni	12-17 anni	18-24 anni	25-49 anni	50-64 anni	65-74 anni	>=75 anni
Settimana dal 28-ott al 03-nov	2012	3001	5013	174	181	168	1554	1544	654	738

ANDAMENTO POSITIVI

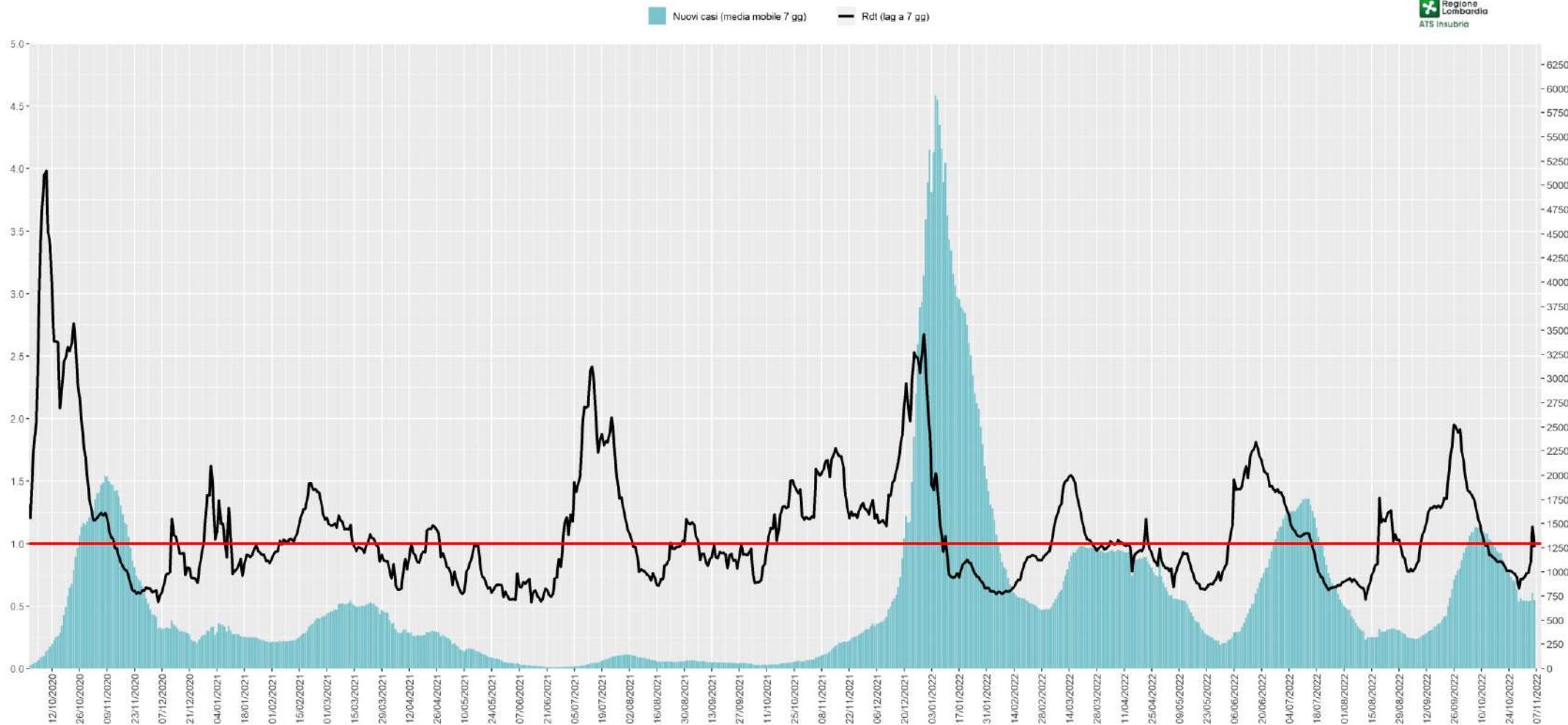
Nuovi Casi ATS-Insubria
Dal 25/02/2020 ad oggi.

UCSD Epidemiologia Ambientale e
Flussi Informativi
Sistema Socio Sanitario
Regione
Lombardia
ATS Insubria



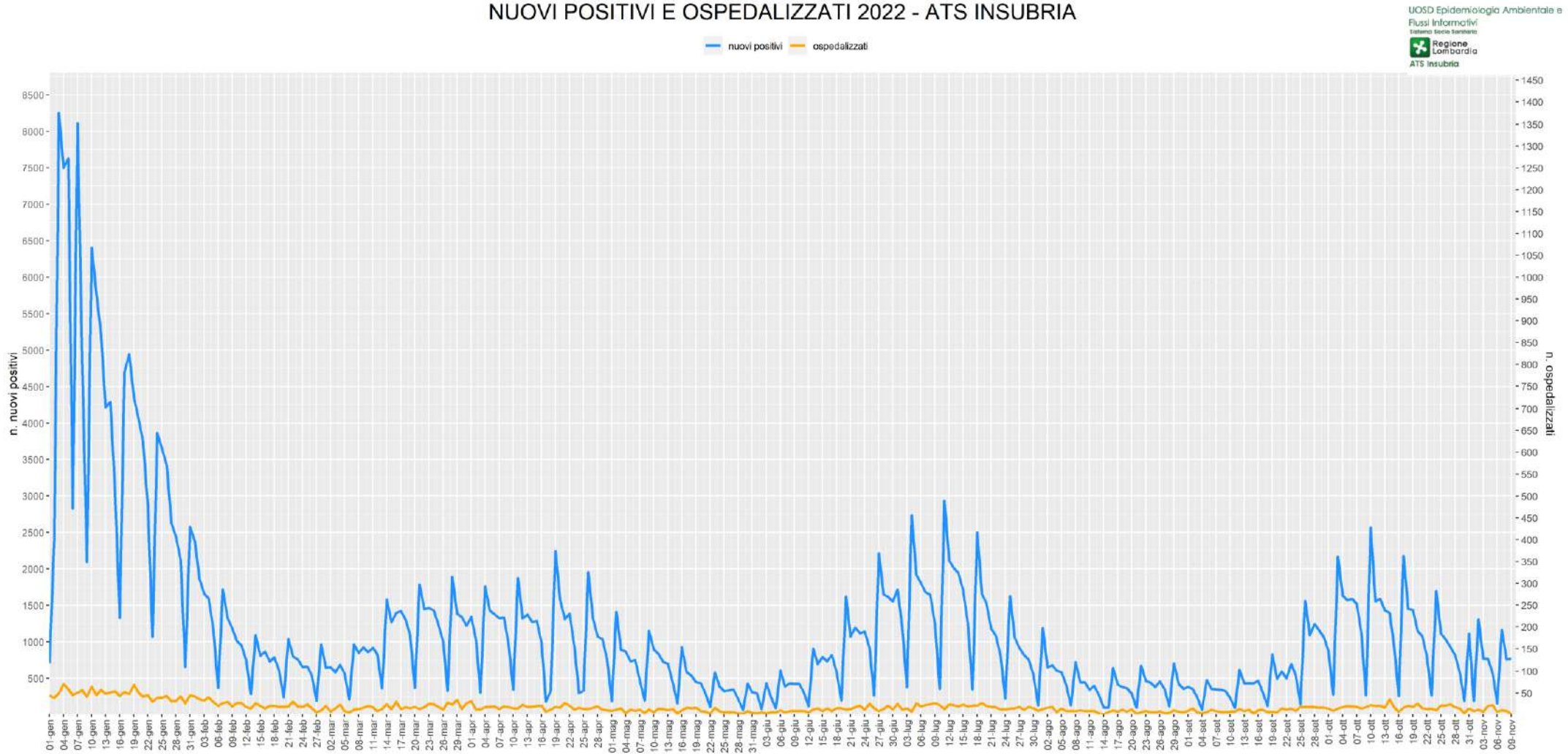
Rdt e nuovi Casi ATS-Insubria
Dal 01/10/2020 ad oggi.

UCSD Epidemiologia Ambientale e
Flussi Informativi
Inferenza Tecnica Sorveglianza
**Regione
Lombardia**
ATS Insubria



CASI ED OSPEDALIZZATI 2022

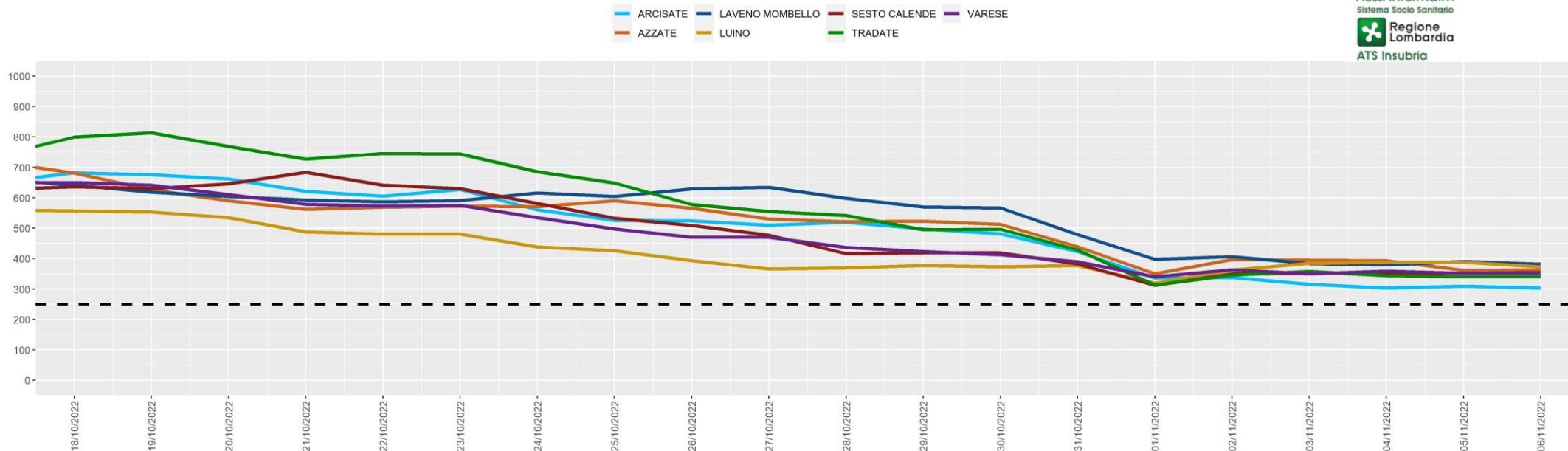
NUOVI POSITIVI E OSPEDALIZZATI 2022 - ATS INSUBRIA



TASSO INCIDENZA ULTIMI 7 GIORNI AMBITO SETTE LAGHI

TASSO INCIDENZA AMBITI ASST Sette Laghi (ultimi 7gg)

UOSD Epidemiologia Ambientale e
Flussi Informativi
Sistema Socio Sanitario
 Regione
Lombardia
ATS Insubria

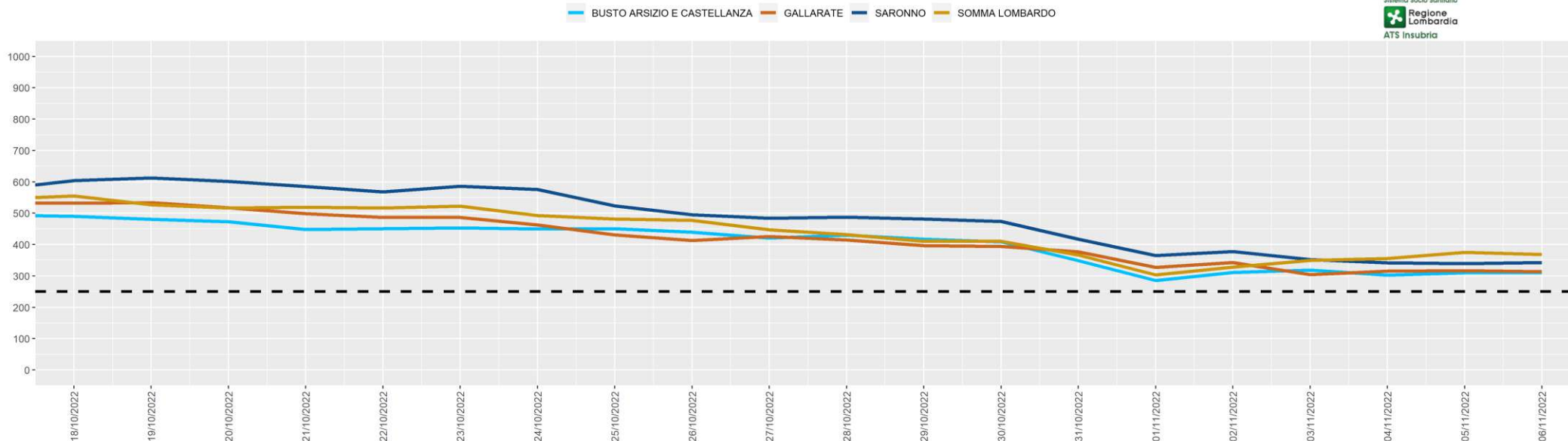


	18/10/22	19/10/22	20/10/22	21/10/22	22/10/22	23/10/22	24/10/22	25/10/22	26/10/22	27/10/22	28/10/22	29/10/22	30/10/22	31/10/22	01/11/22	02/11/22	03/11/22	04/11/22	05/11/22	06/11/22
VARESE	650.20	641.80	610.09	578.37	572.77	575.57	534.52	497.21	470.16	470.16	436.58	423.52	412.32	389.93	340.49	362.88	349.82	359.15	351.69	352.62
SESTO CALENDE	635.73	629.69	645.78	684.01	641.76	629.69	581.41	533.12	508.98	476.79	416.44	418.45	418.45	382.24	311.83	350.05	352.06	352.06	352.06	354.07
ARCISATE	681.83	675.76	661.60	621.13	604.94	627.20	560.43	526.04	524.02	509.85	519.97	497.71	481.53	422.85	335.86	337.88	315.62	303.48	309.55	303.48
AZZATE	681.19	626.06	590.48	562.03	569.14	572.70	570.92	590.48	565.58	530.01	521.12	522.90	512.23	439.31	350.38	396.62	394.84	393.06	361.05	362.83
TRADATE	799.44	813.84	768.83	727.42	745.42	743.62	686.00	648.19	577.97	554.57	541.96	495.15	496.95	428.53	313.29	345.70	358.31	343.90	340.30	340.30
LUINO	556.46	552.84	534.71	487.58	480.33	480.33	438.64	425.96	393.33	366.14	369.77	377.02	373.39	377.02	319.01	362.52	384.27	387.89	387.89	373.39
LAVENO MOMBELLO	641.78	618.71	604.29	592.75	586.98	591.31	615.82	604.29	628.80	634.57	598.52	569.67	566.79	478.81	398.05	406.70	383.63	379.30	390.84	382.19

TASSO INCIDENZA ULTIMI 7 GIORNI AMBITO VALLE OLONA

TASSO INCIDENZA AMBITI ASST Valle Olona (ultimi 7gg)

UOSD Epidemiologia Ambientale e
Flussi Informativi
Sistema Socio Sanitario
Regione Lombardia
ATS Insubria

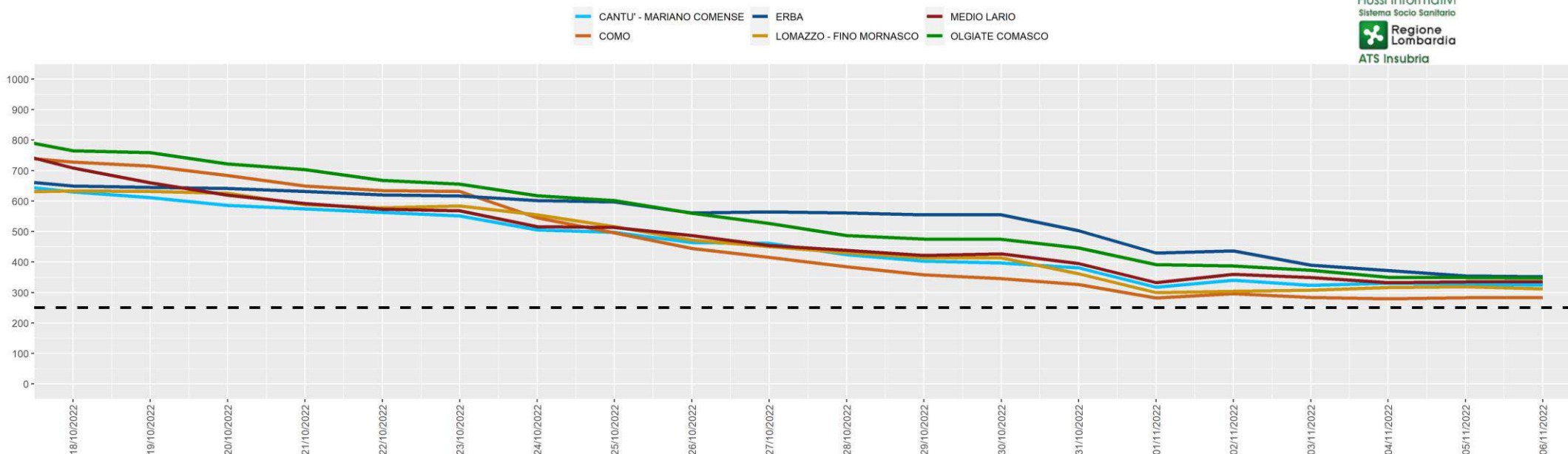


	18/10/22	19/10/22	20/10/22	21/10/22	22/10/22	23/10/22	24/10/22	25/10/22	26/10/22	27/10/22	28/10/22	29/10/22	30/10/22	31/10/22	01/11/22	02/11/22	03/11/22	04/11/22	05/11/22	06/11/22
SARONNO	604.25	612.45	601.17	584.75	568.34	585.78	575.52	523.20	495.50	484.22	487.29	481.14	473.96	417.53	365.21	377.52	351.88	341.62	339.57	342.64
BUSTO ARSIZIO E CASTELLANZA	490.17	480.18	472.85	448.21	450.87	452.87	449.54	450.87	439.55	420.24	430.23	417.57	408.92	348.31	285.04	311.02	319.01	302.36	309.68	310.35
GALLARATE	531.88	533.49	517.40	498.89	486.82	486.82	462.68	431.30	412.79	425.67	414.40	396.70	394.28	376.58	327.50	342.79	304.16	315.43	317.04	313.82
SOMMA LOMBARDO	554.82	526.52	516.61	519.44	516.61	522.27	492.55	481.23	476.98	447.26	431.69	410.46	410.46	366.58	302.89	328.37	349.60	355.26	375.07	368.00

TASSO INCIDENZA ULTIMI 7 GIORNI AMBITO LARIANO

TASSO INCIDENZA AMBITI ASST Lariana (ultimi 7gg)

UOSD Epidemiologia Ambientale e
Flussi Informativi
Sistema Socio Sanitario
 Regione
Lombardia
ATS Insubria

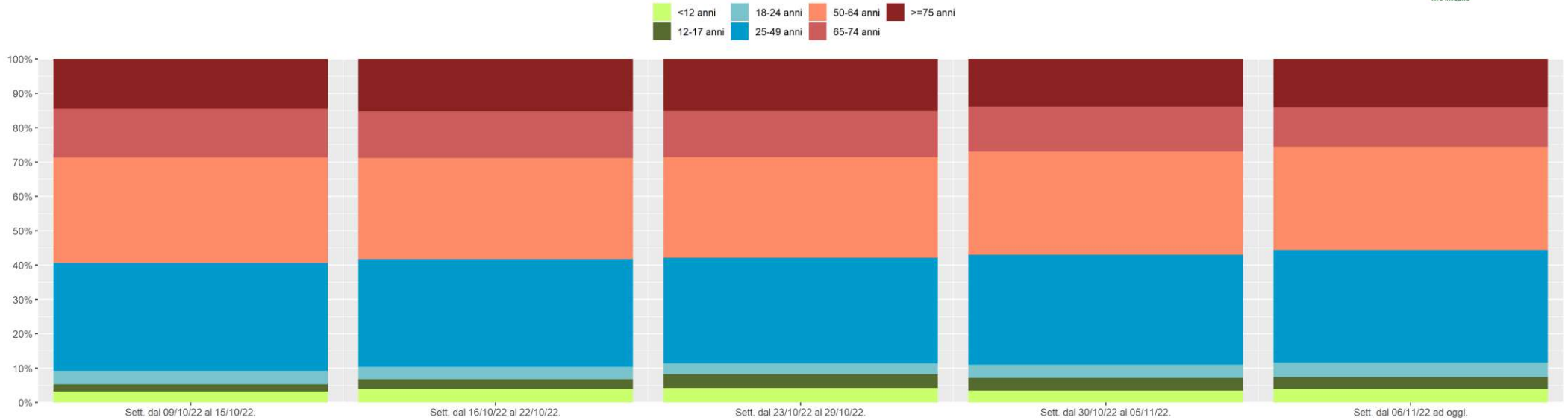


	18/10/22	19/10/22	20/10/22	21/10/22	22/10/22	23/10/22	24/10/22	25/10/22	26/10/22	27/10/22	28/10/22	29/10/22	30/10/22	31/10/22	01/11/22	02/11/22	03/11/22	04/11/22	05/11/22	06/11/22
CANTU' - MARIANO COMENSE	629.97	611.77	586.00	574.63	562.50	551.12	505.64	497.30	463.95	460.91	423.77	402.54	396.48	380.56	317.64	340.38	323.70	330.52	327.49	324.46
COMO	727.86	714.48	683.51	649.02	634.23	631.42	544.84	495.56	444.18	415.31	384.34	358.30	345.63	325.92	281.57	296.35	283.68	279.46	282.98	282.98
ERBA	649.30	645.18	641.06	631.45	620.47	616.35	601.25	597.13	561.44	564.19	561.44	554.58	554.58	502.42	429.66	436.53	389.85	372.01	354.16	351.42
LOMAZZO - FINO MORNASCO	633.05	632.08	625.31	588.59	577.96	583.76	554.76	516.10	471.64	450.38	430.08	414.62	413.65	361.46	299.61	304.44	307.34	316.04	318.94	312.17
OLGIATE COMASCO	765.08	758.45	722.02	703.25	667.93	655.78	617.14	601.68	559.73	526.61	486.87	475.83	474.72	446.02	391.92	387.51	373.15	349.97	348.87	347.76
MEDIO LARIO	708.26	659.60	619.05	592.02	573.10	567.69	516.33	513.62	486.59	454.15	437.93	421.71	427.12	394.68	332.50	359.54	348.72	332.50	335.21	335.21

POSITIVITA' PER FASCE DI ETA'

Positivi settimanali per fascia d'eta' (val. rel.)
Ultime 4 settimane.

UOSD Epidemiologia Ambientale e
Rischi Informatici
Sistema Socio Sanitario
Regione Lombardia
ATS Insubria



	Sett. dal 09/10/22 al 15/10/22.	Sett. dal 16/10/22 al 22/10/22.	Sett. dal 23/10/22 al 29/10/22.	Sett. dal 30/10/22 al 05/11/22.	Sett. dal 06/11/22 ad oggi.
>=75 anni	1409	1271	973	679	400
65-74 anni	1394	1140	862	643	329
50-64 anni	2993	2455	1878	1473	855
25-49 anni	3062	2614	1974	1563	933
18-24 anni	385	306	206	190	122
12-17 anni	210	232	257	182	96
<12 anni	308	333	269	169	114

SCUOLE-CLASSI IN SORVEGLIANZA

Classi in sorveglianza, settimana dal 31-ott-22 al 06-nov-22					
	NIDO/INFANZIA	PRIMARIA	SECONDARIA DI PRIMO GRADO	SECONDARIA DI SECONDO GRADO	TOTALE
CO	4	15	13	13	45
VA	3	29	28	30	90
322-ATS INSUBRIA	7	44	41	43	135

Sistema Socio Sanitario



Regione
Lombardia

ATS Insubria



www.ats-insubria.it