

ANDAMENTO EPIDEMIA OTTOBRE 2022

Sistema Socio Sanitario



Regione
Lombardia

ATS Insubria



POSITIVI GIORNALIERI

Casi Covid-19 in ATS Insubria (dati aggiornati al 27-10-2022)

UOSD Epidemiologia Ambientale e Flussi Informativi Sistema Socio Sanitario  Regione Lombardia ATS Insubria	CO	VA	TOT	<12 anni	12-17 anni	18-24 anni	25-49 anni	50-64 anni	65-74 anni	>=75 anni
27-10-2022	398	658	1056	42	40	34	320	303	143	174

POSITIVI SETTIMANALI

Casi Covid-19 in ATS Insubria (dati aggiornati al 27-10-2022)

UOSD Epidemiologia Ambientale e Flussi Informativi Sistema Socio Sanitario  Regione Lombardia ATS Insubria	CO	VA	TOT	<12 anni	12-17 anni	18-24 anni	25-49 anni	50-64 anni	65-74 anni	>=75 anni
Settimana dal 07-ott al 13-ott	4574	5628	10202	309	258	383	3149	3207	1432	1464

Casi Covid-19 in ATS Insubria (dati aggiornati al 27-10-2022)

UOSD Epidemiologia Ambientale e Flussi Informativi Sistema Socio Sanitario  Regione Lombardia ATS Insubria	CO	VA	TOT	<12 anni	12-17 anni	18-24 anni	25-49 anni	50-64 anni	65-74 anni	>=75 anni
Settimana dal 30-set al 06-ott	4089	4628	8717	269	374	363	2765	2644	1103	1199

POSITIVI SETTIMANALI

Casi Covid-19 in ATS Insubria (dati aggiornati al 27-10-2022)

UOSD Epidemiologia Ambientale e Flussi Informativi Sistema Socio Sanitario  Regione Lombardia ATS Insubria	CO	VA	TOT	<12 anni	12-17 anni	18-24 anni	25-49 anni	50-64 anni	65-74 anni	>=75 anni
Settimana dal 21-ott al 27-ott	2837	4328	7165	294	253	237	2197	2067	987	1130

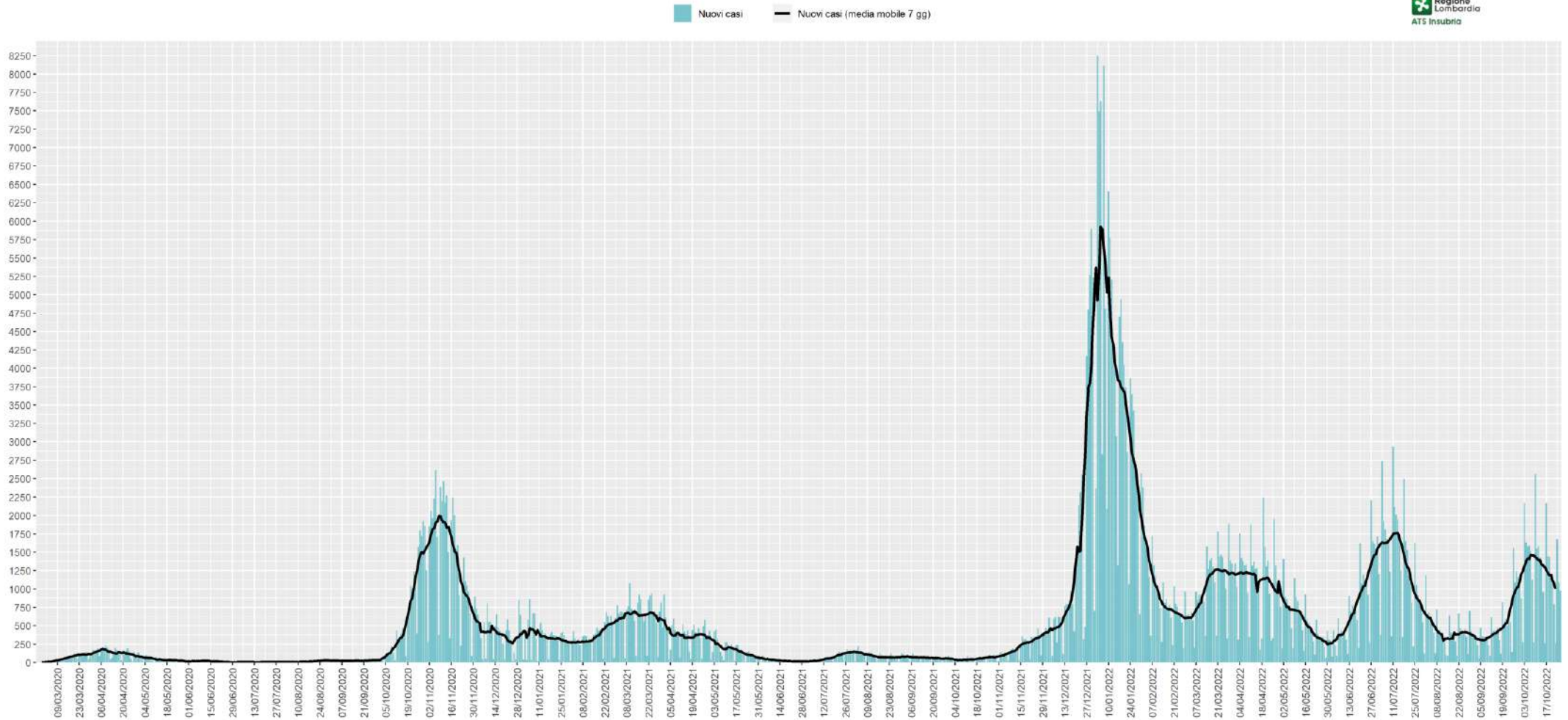
Casi Covid-19 in ATS Insubria (dati aggiornati al 27-10-2022)

UOSD Epidemiologia Ambientale e Flussi Informativi Sistema Socio Sanitario  Regione Lombardia ATS Insubria	CO	VA	TOT	<12 anni	12-17 anni	18-24 anni	25-49 anni	50-64 anni	65-74 anni	>=75 anni
Settimana dal 14-ott al 20-ott	3871	5213	9084	338	213	361	2855	2740	1262	1315

ANDAMENTO POSITIVI

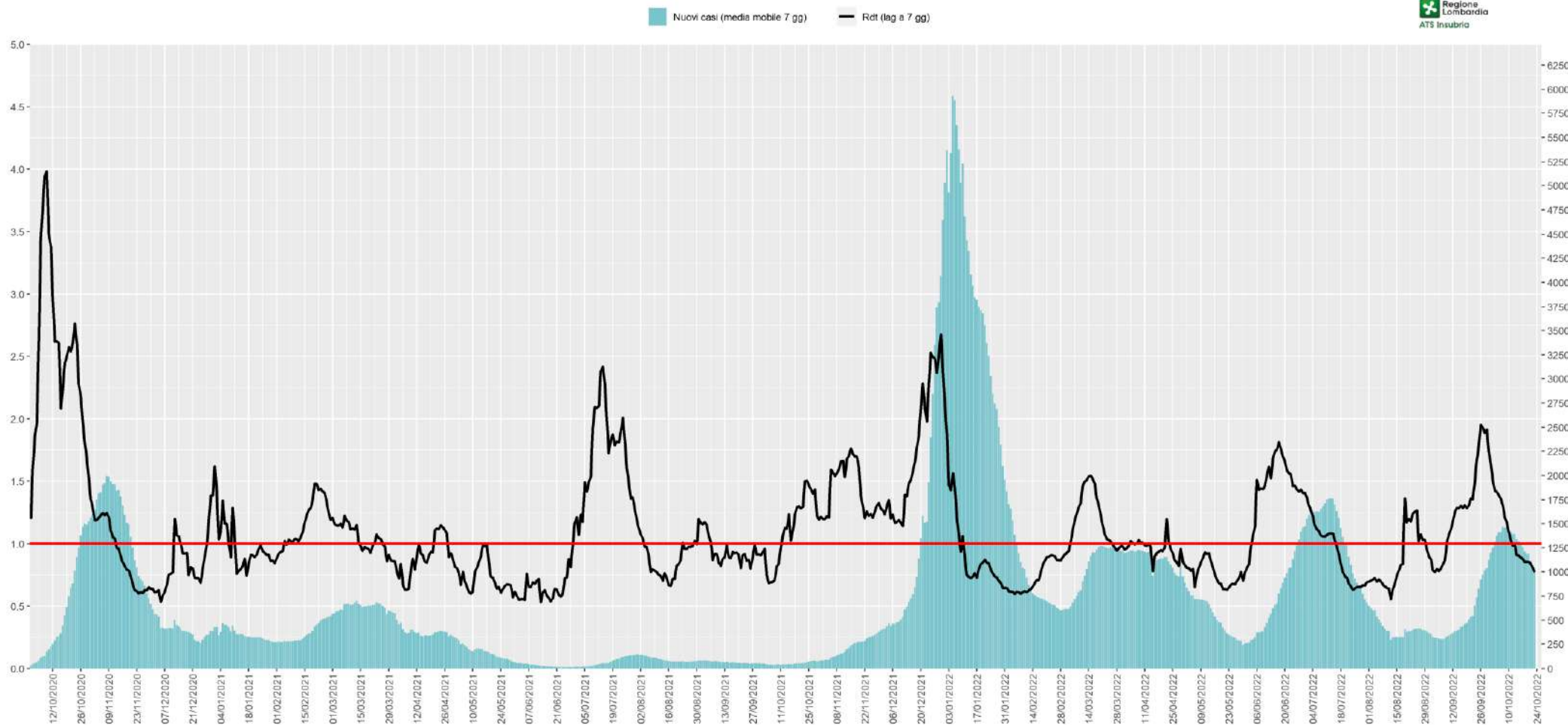
Nuovi Casi ATS-Insubria
Dal 25/02/2020 ad oggi.

UOSD Epidemiologia Ambientale e
Flussi Informativi
Sistema Socio Sanitario
Regione
Lombardia
ATS Insubria



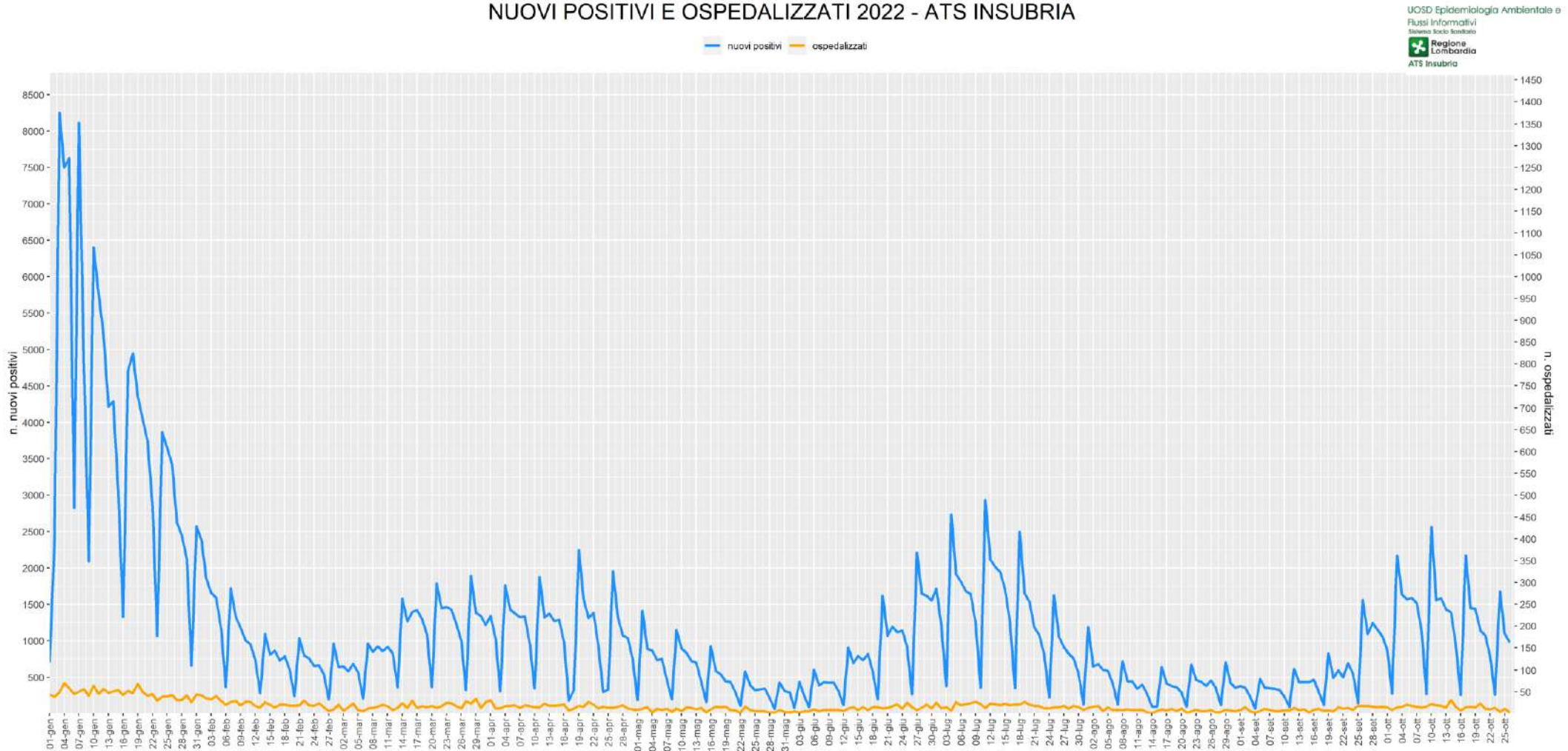
Rdt e nuovi Casi ATS-Insubria
 Dal 01/10/2020 ad oggi.

UOSD Epidemiologia Ambientale e
 Flussi Informativi
 Sistema Socio Sanitario
Regione Lombardia
 ATS Insubria



CASI ED OSPEDALIZZATI 2022

NUOVI POSITIVI E OSPEDALIZZATI 2022 - ATS INSUBRIA



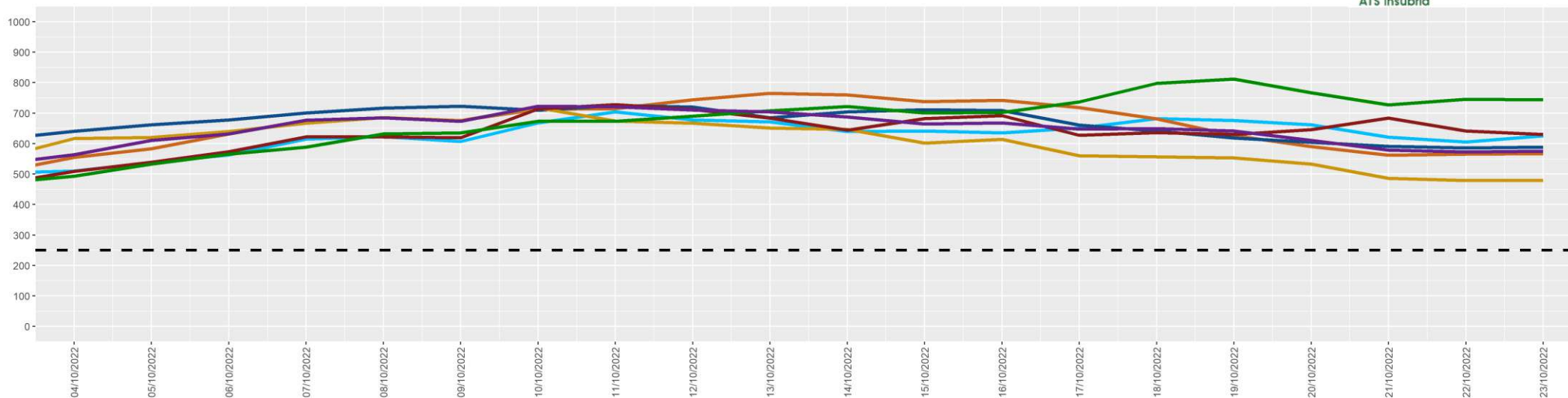
UOSD Epidemiologia Ambientale e
Flussi Informativi
Sistema Socio Sanitario
Regione Lombardia
ATS Insubria

TASSO INCIDENZA ULTIMI 7 GIORNI AMBITO SETTE LAGHI

TASSO INCIDENZA AMBITI ASST Sette Laghi (ultimi 7gg)

ARCISATE LAVENO MOMBELLO SESTO CALENDE VARESE
 AZZATE LUINO TRADATE

UOSD Epidemiologia Ambientale e
 Flussi Informativi
 Sistema Socio Sanitario
 Regione
 Lombardia
 ATS Insubria

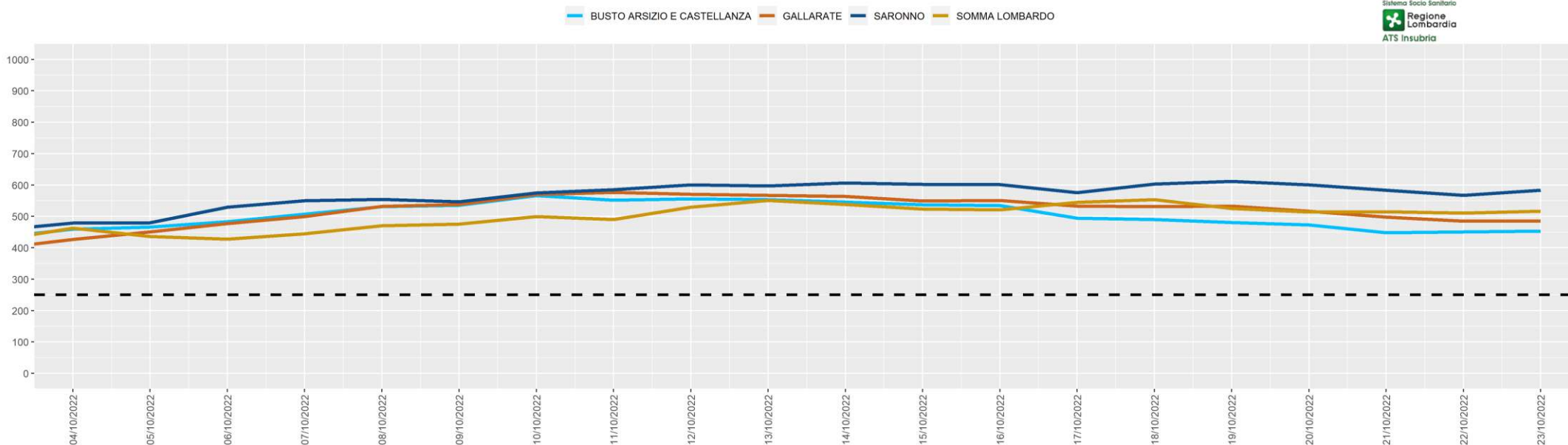


	04/10/22	05/10/22	06/10/22	07/10/22	08/10/22	09/10/22	10/10/22	11/10/22	12/10/22	13/10/22	14/10/22	15/10/22	16/10/22	17/10/22	18/10/22	19/10/22	20/10/22	21/10/22	22/10/22	23/10/22
VARESE	563.44	610.09	631.54	676.32	684.71	673.52	722.96	721.10	709.90	704.30	687.51	664.19	667.92	647.40	649.27	641.80	610.09	578.37	572.77	575.57
SESTO CALENDE	508.98	539.16	573.36	621.64	621.64	619.63	714.19	728.27	712.17	684.01	643.77	682.00	692.06	627.68	635.73	629.69	645.78	684.01	641.76	629.69
ARCISATE	509.85	538.18	562.46	615.06	623.15	606.97	667.66	704.08	677.78	671.71	639.34	641.36	635.29	651.48	681.83	675.76	661.60	621.13	604.94	625.18
AZZATE	554.91	583.37	631.39	675.86	684.75	675.86	713.21	714.98	743.44	764.78	759.45	738.11	741.66	718.54	681.19	626.06	590.48	562.03	565.58	567.36
TRADATE	493.35	532.96	565.37	588.78	631.99	635.59	673.40	673.40	689.61	707.61	722.02	700.41	702.21	736.42	797.64	812.04	767.03	727.42	745.42	743.62
LUINO	616.28	619.90	639.84	667.03	685.15	676.09	717.78	674.28	667.03	650.72	647.09	601.78	614.46	560.09	556.46	552.84	532.90	485.77	478.52	478.52
LAVENO MOMBELLO	640.34	661.97	677.84	700.91	716.78	722.55	709.57	725.43	719.66	685.05	703.80	711.01	708.13	660.53	641.78	618.71	604.29	591.31	585.54	588.42

TASSO INCIDENZA ULTIMI 7 GIORNI AMBITO VALLE OLONA

TASSO INCIDENZA AMBITI ASST Valle Olona (ultimi 7gg)

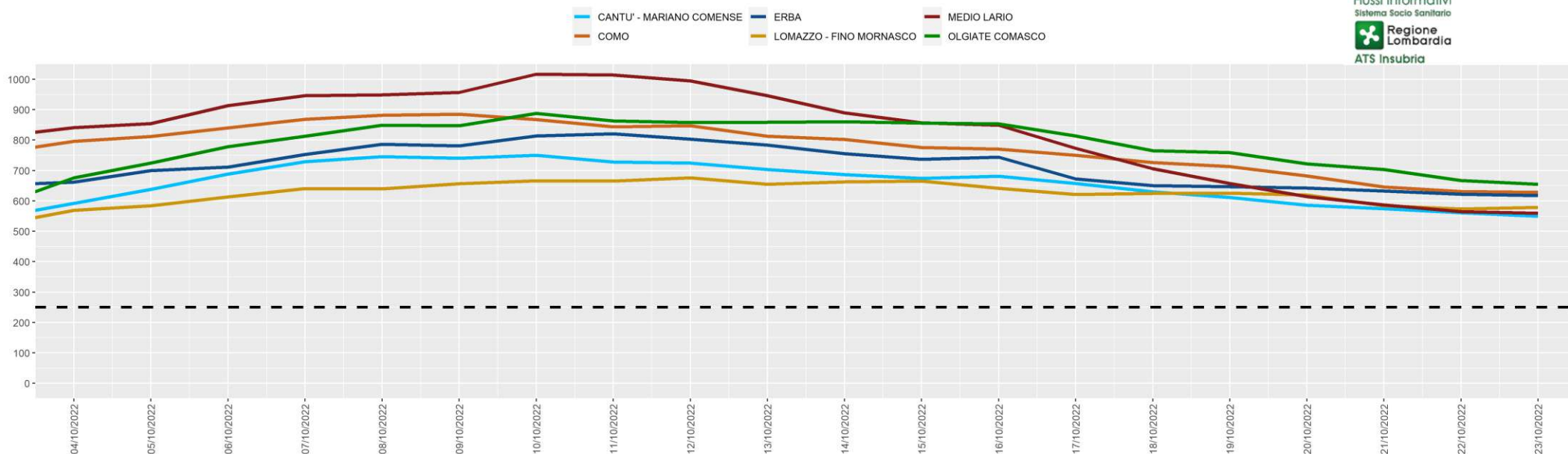
UOSD Epidemiologia Ambientale e
Flussi Informativi
Sistema Socio Sanitario
Regione
Lombardia
ATS Insubria



	04/10/22	05/10/22	06/10/22	07/10/22	08/10/22	09/10/22	10/10/22	11/10/22	12/10/22	13/10/22	14/10/22	15/10/22	16/10/22	17/10/22	18/10/22	19/10/22	20/10/22	21/10/22	22/10/22	23/10/22
SARONNO	479.09	480.11	529.36	549.87	553.98	546.80	574.49	584.75	600.14	597.06	606.30	602.19	601.17	575.52	603.22	611.43	600.14	583.73	567.31	583.73
BUSTO ARSIZIO E CASTELLANZA	459.53	466.19	483.51	507.48	530.79	535.45	566.09	552.10	556.10	553.44	545.44	536.79	534.79	494.16	490.17	480.18	472.85	448.21	450.87	452.87
GALLARATE	426.47	450.61	477.16	499.69	531.88	538.32	569.70	576.14	570.50	567.29	563.26	548.78	551.19	532.69	531.08	532.69	516.59	498.08	485.21	485.21
SOMMA LOMBARDO	462.83	435.93	427.44	444.43	469.90	475.56	499.62	489.72	529.35	550.58	537.84	523.69	520.86	544.92	553.41	525.10	513.78	515.19	510.95	516.61

TASSO INCIDENZA ULTIMI 7 GIORNI AMBITO LARIANO

TASSO INCIDENZA AMBITI ASST Lariana (ultimi 7gg)



UOSD Epidemiologia Ambientale e
Flussi Informativi
Sistema Socio Sanitario
 Regione
Lombardia
ATS Insubria

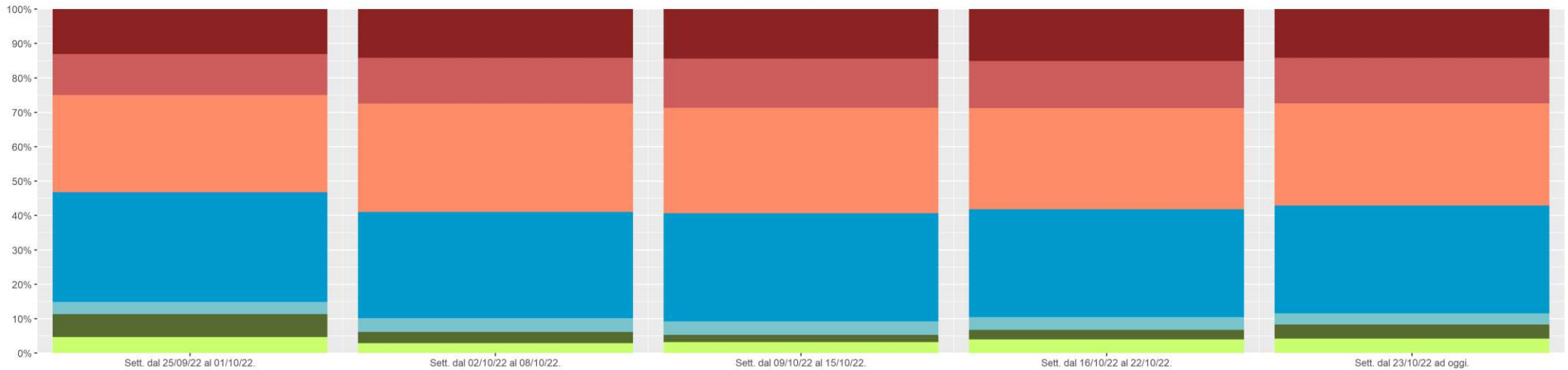
	04/10/22	05/10/22	06/10/22	07/10/22	08/10/22	09/10/22	10/10/22	11/10/22	12/10/22	13/10/22	14/10/22	15/10/22	16/10/22	17/10/22	18/10/22	19/10/22	20/10/22	21/10/22	22/10/22	23/10/22
CANTU' - MARIANO COMENSE	592.06	638.30	688.34	728.52	745.19	739.89	749.74	727.76	724.73	703.50	686.82	673.93	681.51	657.26	629.97	611.77	586.00	573.87	560.98	549.61
COMO	796.14	811.62	840.48	868.64	881.31	884.83	867.23	844.00	846.82	813.03	801.77	775.72	770.09	749.68	726.45	713.07	682.10	646.20	630.71	627.90
ERBA	661.65	700.09	711.07	752.25	786.57	781.08	814.02	820.89	803.04	783.82	755.00	737.15	744.01	672.63	650.67	646.55	642.43	632.82	621.84	617.72
LOMAZZO - FINO MORNASCO	569.26	583.76	612.75	640.78	639.81	656.24	665.91	664.94	675.57	654.31	663.01	664.94	641.74	621.45	624.35	625.31	619.52	583.76	573.12	578.92
OLGIATE COMASCO	675.65	724.23	778.33	812.55	848.98	846.77	887.62	863.33	857.81	858.92	860.02	855.61	853.40	813.65	765.08	758.45	722.02	703.25	666.82	654.68
MEDIO LARIO	840.72	854.24	913.71	946.15	948.85	956.96	1,016.44	1,013.73	994.81	946.15	889.38	856.94	848.83	773.14	705.56	656.90	613.65	586.61	564.99	559.58

POSITIVITA' PER FASCE DI ETA'

Positivi settimanali per fascia d'eta' (val. rel.)
Ultime 4 settimane.

UCSD Epidemiologia Ambientale e
Flussi Informativi
Sistema Socio Sanitario
Regione
Lombardia
ATS Insubria

<12 anni 18-24 anni 50-64 anni >=75 anni
12-17 anni 25-49 anni 65-74 anni



	Sett. dal 25/09/22 al 01/10/22.	Sett. dal 02/10/22 al 08/10/22.	Sett. dal 09/10/22 al 15/10/22.	Sett. dal 16/10/22 al 22/10/22.	Sett. dal 23/10/22 ad oggi.
>=75 anni	931	1399	1404	1256	570
65-74 anni	849	1319	1393	1137	530
50-64 anni	2015	3113	2992	2449	1194
25-49 anni	2268	3050	3061	2611	1260
18-24 anni	254	397	385	307	130
12-17 anni	477	326	210	232	165
<12 anni	332	284	308	333	169

SCUOLE-CLASSI IN SORVEGLIANZA

Classi in sorveglianza, settimana dal 17-ott-22 al 23-ott-22					
	NIDO/INFANZIA	PRIMARIA	SECONDARIA DI PRIMO GRADO	SECONDARIA DI SECONDO GRADO	TOTALE
CO	8	38	31	22	99
VA	11	64	35	42	152
322-ATS INSUBRIA	19	102	66	64	251

Sistema Socio Sanitario



Regione
Lombardia

ATS Insubria



www.ats-insubria.it