

# ANDAMENTO EPIDEMIA APRILE 2022

Sistema Socio Sanitario



Regione  
Lombardia

ATS Insubria



# DATI DAL 02 APRILE AL 15 APRILE

Report da sabato 09.04.2022 a venerdì 15.04.2022

Provincia	Tamponi eseguiti (esclusi quelli senza esito)	Tamponi positivi	% positività dei tamponi	Nuovi positivi	Incidenza NUOVI POSITIVI su popolazione * 100.000 abitanti
COMO (solo territorio ATS Insubria)	21.409	4.399	20,5%	3.177	541,40
VARESE	32.962	7.254	22,0%	5.327	596,84
<b>ATS INSUBRIA</b>	<b>54.371</b>	<b>11.653</b>	<b>21,4%</b>	<b>8.504</b>	<b>574,85</b>
<i>% ATS INSUBRIA vs LOMBARDIA</i>	<i>12,7%</i>	<i>15,0%</i>		<i>15,5%</i>	
<b>LOMBARDIA</b>	<b>426.582</b>	<b>77.433</b>	<b>18,2%</b>	<b>54.981</b>	<b>544,15</b>

Report da sabato 02.04.2022 a venerdì 08.04.2022

Provincia	Tamponi eseguiti (esclusi quelli senza esito)	Tamponi positivi	% positività dei tamponi	Nuovi positivi	Incidenza NUOVI POSITIVI su popolazione * 100.000 abitanti
COMO (solo territorio ATS Insubria)	21.698	4.315	19,9%	3.112	530,33
VARESE	33.449	7.183	21,5%	5.319	595,95
<b>ATS INSUBRIA</b>	<b>55.147</b>	<b>11.498</b>	<b>20,8%</b>	<b>8.431</b>	<b>569,92</b>
<i>% ATS INSUBRIA vs LOMBARDIA</i>	<i>12,5%</i>	<i>14,6%</i>		<i>14,9%</i>	
<b>LOMBARDIA</b>	<b>440.748</b>	<b>78.956</b>	<b>17,9%</b>	<b>56.474</b>	<b>558,93</b>

# DATI DAL 16 APRILE AL 29 APRILE

## Report da sabato 23.04.2022 a venerdì 29.04.2022

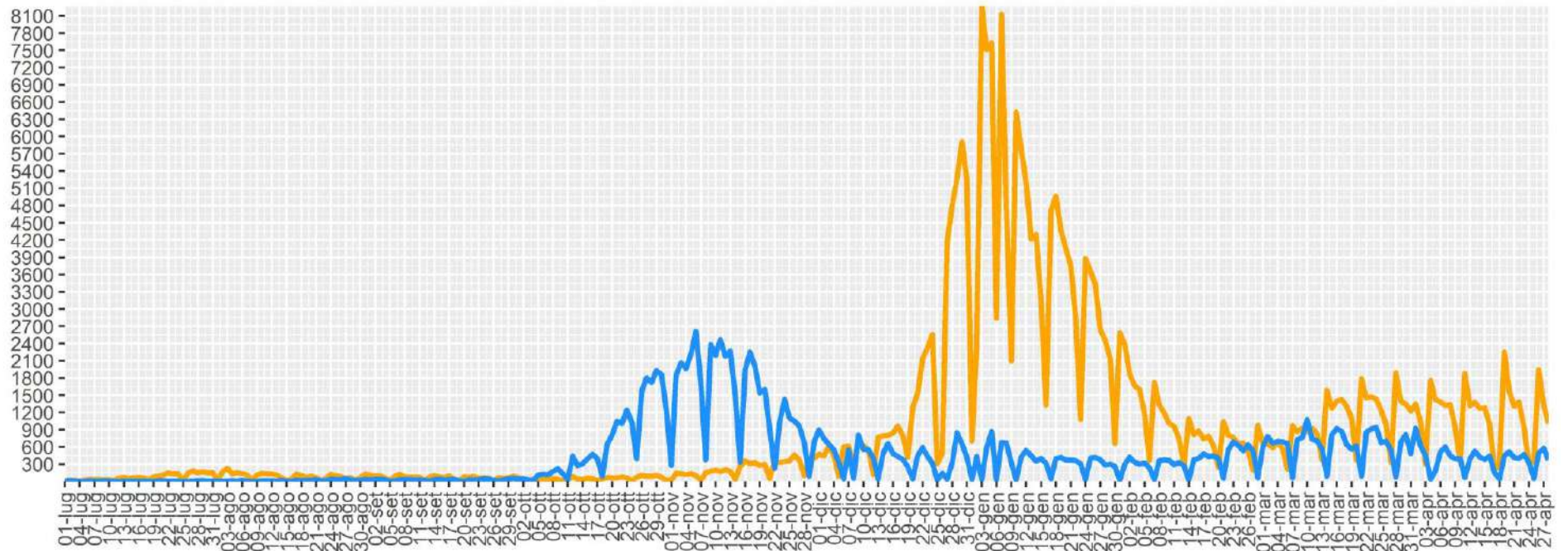
Provincia	Tamponi eseguiti <i>(esclusi quelli senza esito)</i>	Tamponi positivi	% positività dei tamponi	Nuovi positivi	Incidenza NUOVI POSITIVI su popolazione * 100.000 abitanti
COMO <i>(solo territorio ATS Insubria)</i>	18.181	4.211	23,2%	3.046	519,08
VARESE	27.294	5.982	21,9%	4.334	485,58
<b>ATS INSUBRIA</b>	<b>45.475</b>	<b>10.193</b>	<b>22,4%</b>	<b>7.380</b>	<b>498,87</b>
<i>% ATS INSUBRIA vs LOMBARDIA</i>	<i>12,3%</i>	<i>14,9%</i>		<i>15,1%</i>	
<b>LOMBARDIA</b>	<b>368.532</b>	<b>68.390</b>	<b>18,6%</b>	<b>48.936</b>	<b>484,32</b>

## Report da sabato 16.04.2022 a venerdì 22.04.2022

Provincia	Tamponi eseguiti <i>(esclusi quelli senza esito)</i>	Tamponi positivi	% positività dei tamponi	Nuovi positivi	Incidenza NUOVI POSITIVI su popolazione * 100.000 abitanti
COMO (solo territorio ATS Insubria)	18.934	4.423	23,4%	3.284	559,64
VARESE	29.721	6.648	22,4%	4.694	525,92
<b>ATS INSUBRIA</b>	<b>48.655</b>	<b>11.071</b>	<b>22,8%</b>	<b>7.978</b>	<b>539,29</b>
<i>% ATS INSUBRIA vs LOMBARDIA</i>	<i>12,6%</i>	<i>15,1%</i>		<i>15,4%</i>	
<b>LOMBARDIA</b>	<b>385.169</b>	<b>73.367</b>	<b>19,0%</b>	<b>51.708</b>	<b>511,76</b>

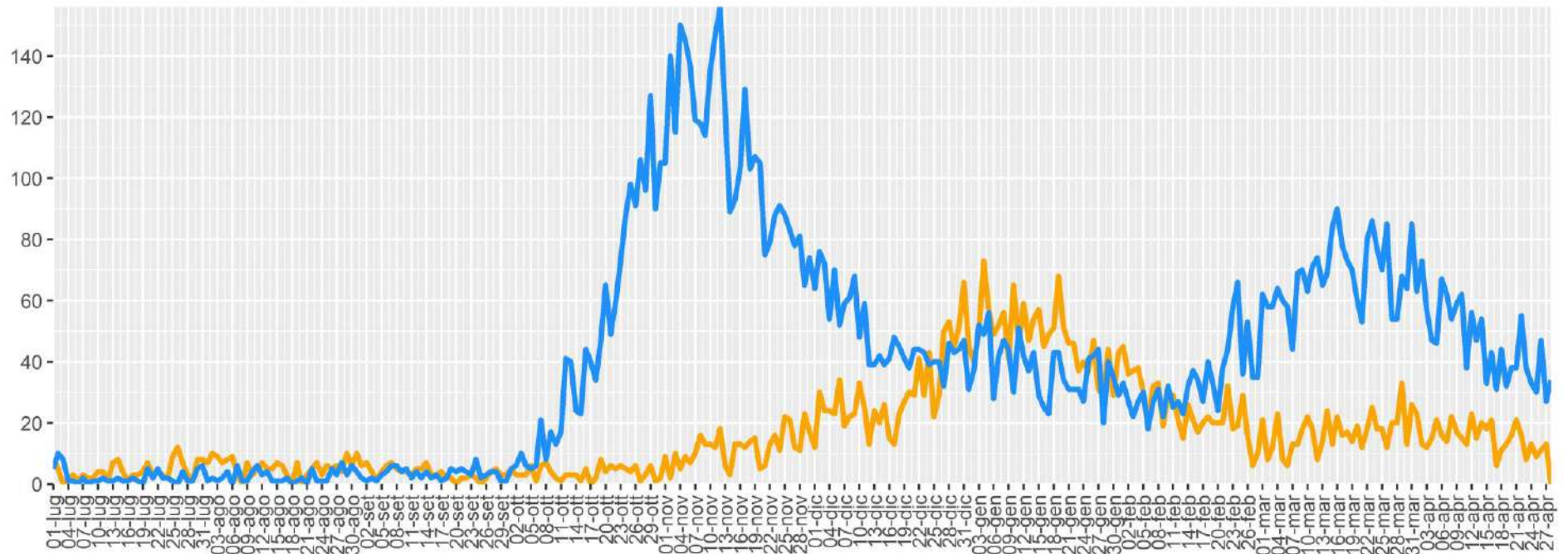
## NUOVI POSITIVI 2020/21 VS 2021/22 - ATS INSUBRIA

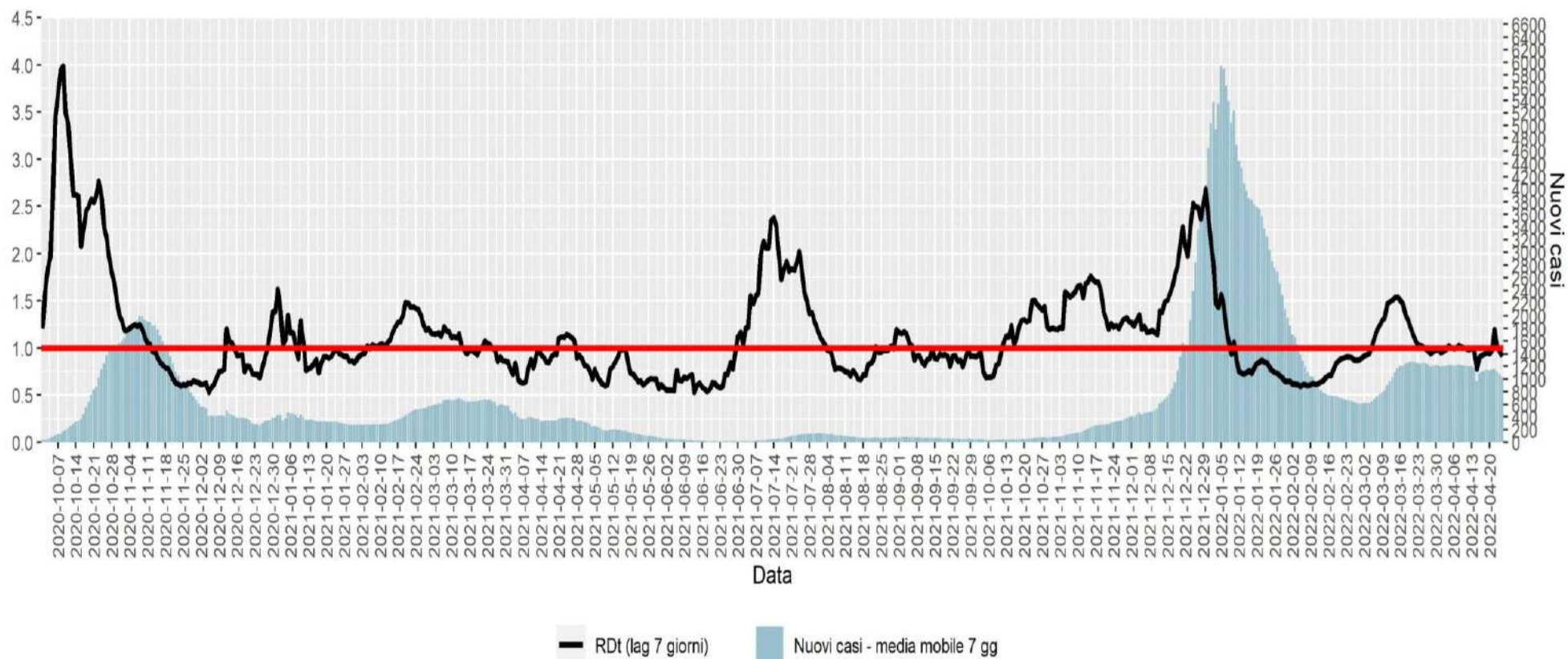
da luglio 2020 a aprile 2021    da luglio 2021 a aprile 2022



## OSPEDALIZZATI in ATS INSUBRIA 2020/21 VS 2021/22

— da luglio 2020 ad aprile 2021 — da luglio 2021 ad aprile 2022





# TASSO INCIDENZA ULTIMI 7 GIORNI AMBITO SETTE LAGHI

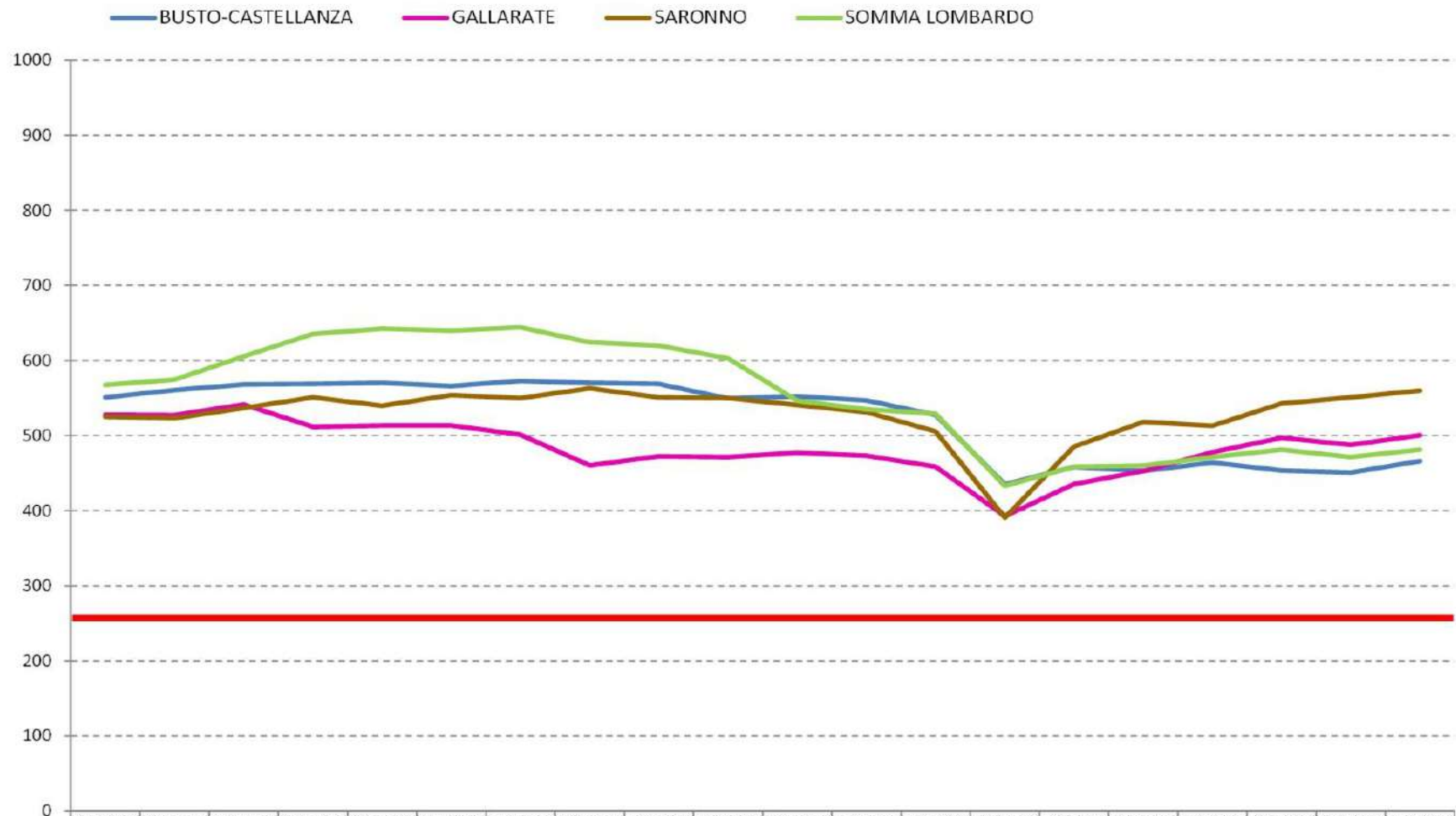
## Tasso incidenza ultimi 7 giorni - Ambiti del Distretto Sette Laghi



	05/04/2022	06/04/2022	07/04/2022	08/04/2022	09/04/2022	10/04/2022	11/04/2022	12/04/2022	13/04/2022	14/04/2022	15/04/2022	16/04/2022	17/04/2022	18/04/2022	19/04/2022	20/04/2022	21/04/2022	22/04/2022	23/04/2022	24/04/2022
ARCISATE	641	585	573	623	599	623	661	705	761	772	763	770	743	577	615	633	631	621	609	627
AZZATE-SESTO-TRADATE	604	632	648	648	651	646	620	614	607	597	581	570	561	467	537	538	543	558	551	556
LAVENO	697	700	694	676	681	693	765	742	763	773	758	775	752	562	625	601	581	565	531	535
LUINO	747	751	737	733	728	721	733	691	655	600	570	556	522	400	466	468	455	450	455	462
VARESE	631	647	640	618	620	625	638	633	618	632	649	656	648	547	595	614	603	610	610	625

# TASSO INCIDENZA ULTIMI 7 GIORNI AMBITO VALLE OLONA

## Tasso incidenza ultimi 7 giorni - Ambiti del Distretto Valle Olona

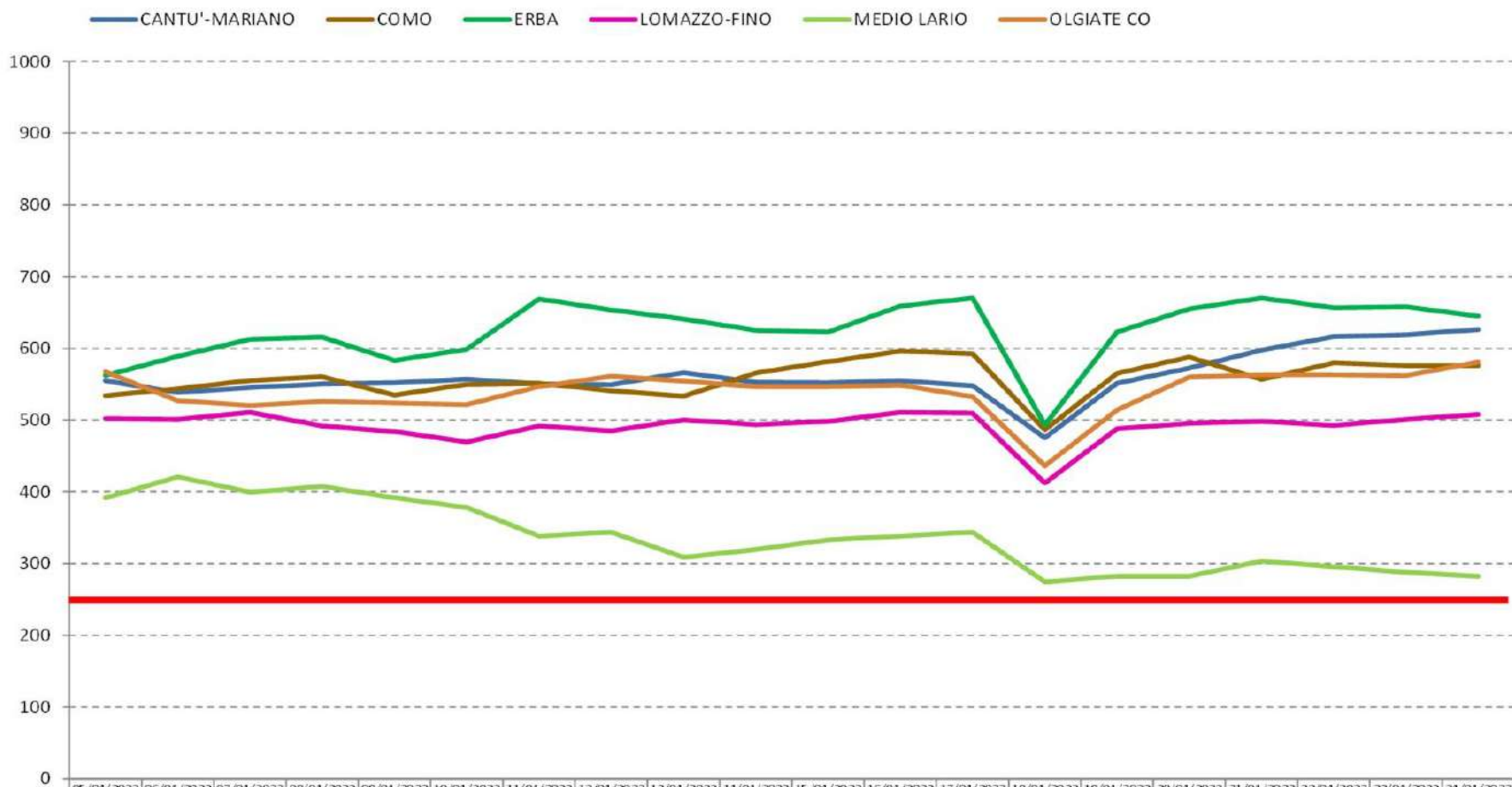


	05/04/2022	06/04/2022	07/04/2022	08/04/2022	09/04/2022	10/04/2022	11/04/2022	12/04/2022	13/04/2022	14/04/2022	15/04/2022	16/04/2022	17/04/2022	18/04/2022	19/04/2022	20/04/2022	21/04/2022	22/04/2022	23/04/2022	24/04/2022
BUSTO-CASTELLANZA	551	561	568	569	570	566	573	570	569	549	552	547	527	435	458	453	464	454	451	466
GALLARATE	528	527	542	512	513	513	501	460	472	472	477	473	459	393	435	453	478	497	488	500
SARONNO	525	523	537	551	540	554	550	563	551	550	541	531	506	391	485	518	513	543	551	560
SOMMA LOMBARDO	568	575	606	636	643	640	644	624	620	603	546	535	529	433	459	460	471	481	471	481



# TASSO INCIDENZA ULTIMI 7 GIORNI AMBITO LARIANO

## Tasso incidenza ultimi 7 giorni - Ambiti del Distretto Lariano

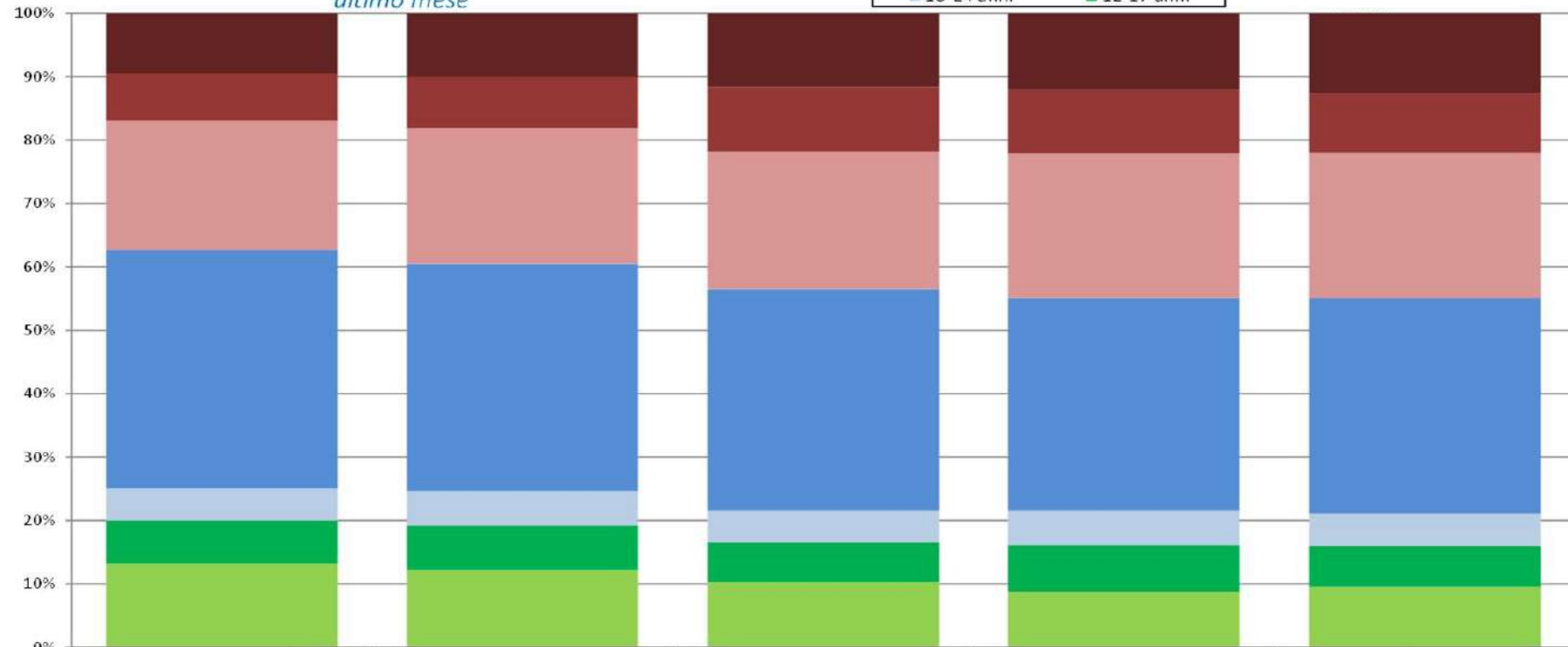



	06/04/2022	07/04/2022	08/04/2022	09/04/2022	10/04/2022	11/04/2022	12/04/2022	13/04/2022	14/04/2022	15/04/2022	16/04/2022	17/04/2022	18/04/2022	19/04/2022	20/04/2022	21/04/2022	22/04/2022	23/04/2022	24/04/2022	
CANTU'-MARIANO	555	539	545	550	552	557	550	550	566	553	552	555	548	475	551	573	598	616	619	626
COMO	534	544	555	560	535	550	551	541	533	566	582	596	593	486	565	588	557	580	576	576
ERBA	562	589	613	615	583	599	669	653	641	625	623	659	670	493	623	655	670	656	658	645
LOMAZZO-FINO	502	501	511	492	484	470	492	485	500	494	498	511	510	412	488	495	498	493	501	508
MEDIO LARIO	392	421	400	408	392	378	338	344	309	320	333	338	344	274	282	282	304	296	288	282
OLGIATE CO	568	527	521	526	524	522	547	561	554	547	547	549	533	436	514	560	563	563	562	581

# POSITIVITA' PER FASCE DI ETA'

Positivi per fascia d'età quota percentuale sul totale

*ultimo mese*




	Dal 27/03 al 02/04	Dal 03/04 al 09/04	Dal 10/04 al 16/04	Dal 17/04 al 23/04	Dal 24/04 ad oggi
■ >=75 anni	808	848	985	956	615
■ 65-74 anni	637	684	860	803	466
■ 50-64 anni	1742	1815	1835	1811	1123
■ 25-49 anni	3212	3039	2949	2663	1662
■ 18-24 anni	434	462	422	434	252
■ 12-17 anni	579	594	531	581	315
■ <12 anni	1128	1035	870	699	468

# CLASSI IN SORVEGLIANZA SCUOLE

## Classi in sorveglianza - Settimana 18 Aprile - 25 Aprile 2022

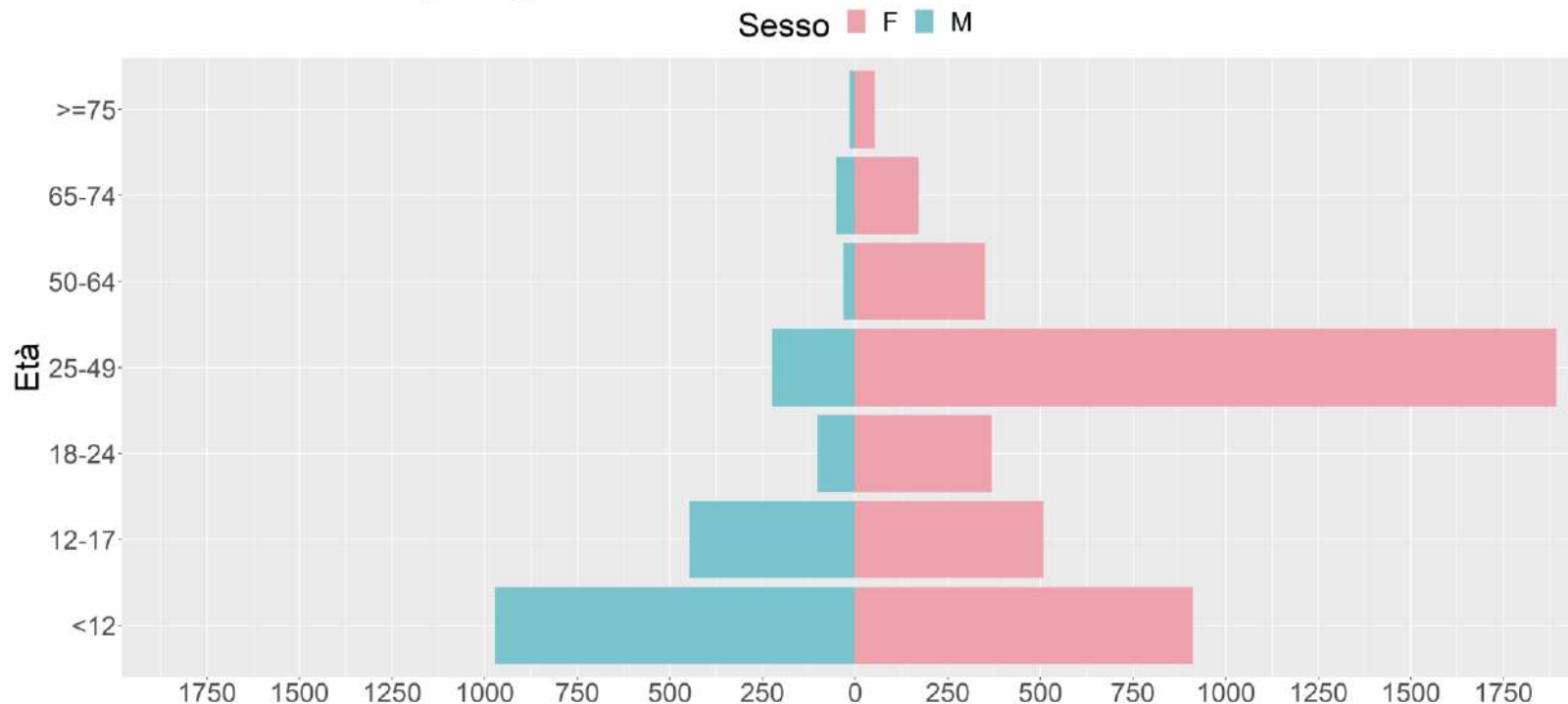
	NIDO/INFANZIA	PRIMARIA	SECONDARIA PRIMO GRADO	SECONDARIA SECONDO GRADO	TOTALE
COMO	0	1	1	0	2
VARESE	0	2	0	0	2
<b>322-INSUBRIA</b>	<b>0</b>	<b>3</b>	<b>1</b>	<b>0</b>	<b>4</b>

# EMERGENZA UCRAINA

29/04/2022	TOT INDIVIDUATI	TOT PRESI IN CARICO DA ATS	<18	PATOLOGIE	<18 NON ACCOMPAGNATI	C/O FAMIGLIE	C/O TERZO SETTORE	C/O STRUTTURE PREFETTIZIE
Sistema Socio Sanitario  Regione Lombardia ATS Insubria	6169	6169	3009	43	195	5336	789	44

- Dati estratti dalla nuova piattaforma regionale profughi ancora in corso di aggiornamento
- Tasso tamponi positivi: 1,5%

## Piramide dell'età profughi UCRAINA



Sistema Socio Sanitario



Regione  
Lombardia

ATS Insubria



[www.ats-insubria.it](http://www.ats-insubria.it)