

ANDAMENTO EPIDEMIA DICEMBRE 2021

Sistema Socio Sanitario



Regione
Lombardia

ATS Insubria



DATI DAL 19 NOVEMBRE AL 2 DICEMBRE

Report da venerdì 26.11.2021 a giovedì 02.12.2021

Provincia	Tamponi eseguiti (esclusi quelli senza esito)	Tamponi positivi	% positività dei tamponi	Nuovi positivi	Incidenza NUOVI POSITIVI su popolazione * 100.000 abitanti
COMO (solo territorio ATS Insubria)	41.718	1.519	3,6%	947	161,38
VARESE	63.074	2.804	4,4%	1.610	180,39
ATS INSUBRIA	104.792	4.323	4,1%	2.557	172,85
<i>% ATS INSUBRIA vs LOMBARDIA</i>	<i>12,6%</i>	<i>17,1%</i>		<i>17,2%</i>	
LOMBARDIA	830.777	25.286	3,0%	14.825	146,72

Report da venerdì 19.11.2021 a giovedì 25.11.2021

Provincia	Tamponi eseguiti (esclusi quelli senza esito)	Tamponi positivi	% positività dei tamponi	Nuovi positivi	Incidenza NUOVI POSITIVI su popolazione * 100.000 abitanti
COMO (solo territorio ATS Insubria)	39.195	1.017	2,6%	670	114,18
VARESE	58.731	1.996	3,4%	1.250	140,05
ATS INSUBRIA	97.926	3.013	3,1%	1.920	129,79
<i>% ATS INSUBRIA vs LOMBARDIA</i>	<i>12,5%</i>	<i>15,5%</i>		<i>16,1%</i>	
LOMBARDIA	781.937	19.419	2,5%	11.935	118,12

DATI DAL 3 DICEMBRE AL 16 DICEMBRE

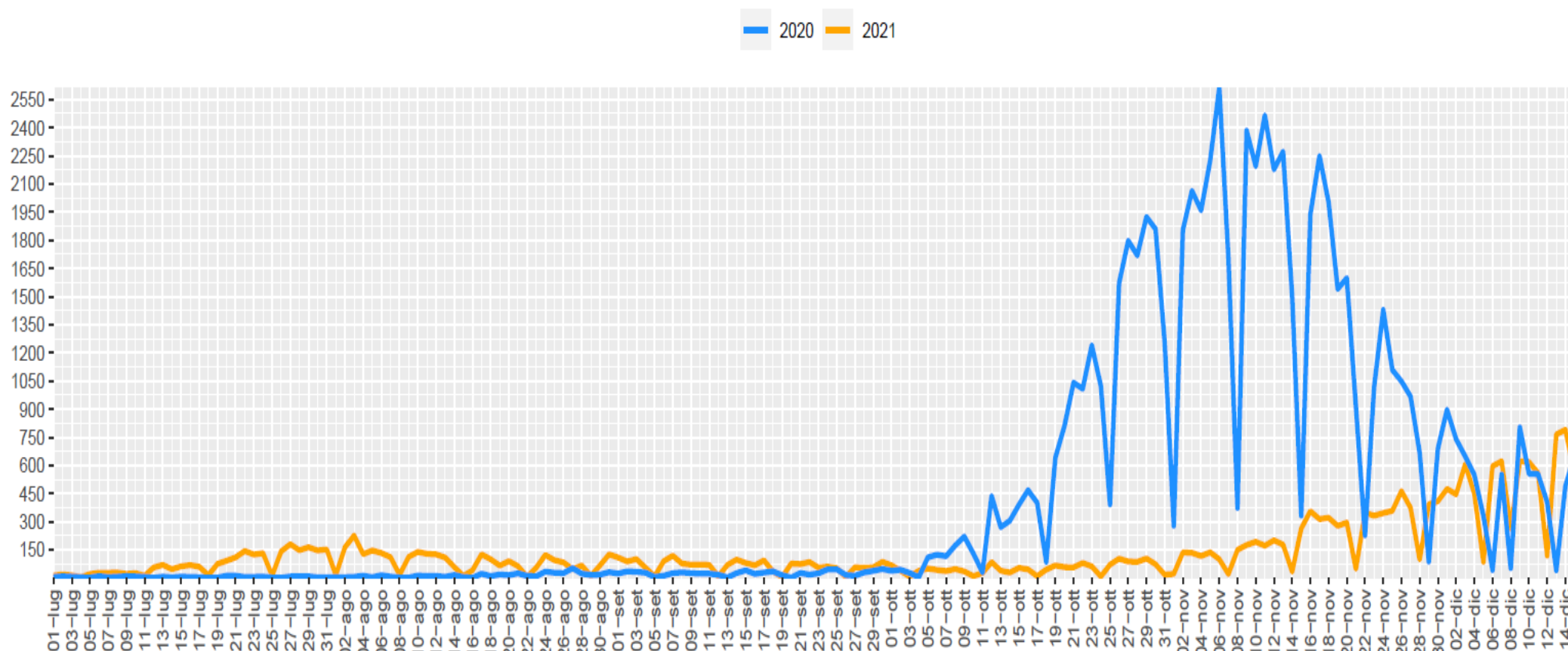
Report da venerdì 10.12.2021 a giovedì 16.12.2021

Provincia	Tamponi eseguiti (esclusi quelli senza esito)	Tamponi positivi	% positività dei tamponi	Nuovi positivi	Incidenza NUOVI POSITIVI su popolazione * 100.000 abitanti
COMO (solo territorio ATS Insubria)	44.736	2.366	5,3%	1.495	254,77
VARESE	69.188	4.324	6,2%	2.800	313,71
ATS INSUBRIA	113.924	6.690	5,9%	4.295	290,33
% ATS INSUBRIA vs LOMBARDIA	12,6%	15,7%		16,5%	
LOMBARDIA	901.398	42.521	4,7%	26.014	257,46

Report da venerdì 03.12.2021 a giovedì 09.12.2021

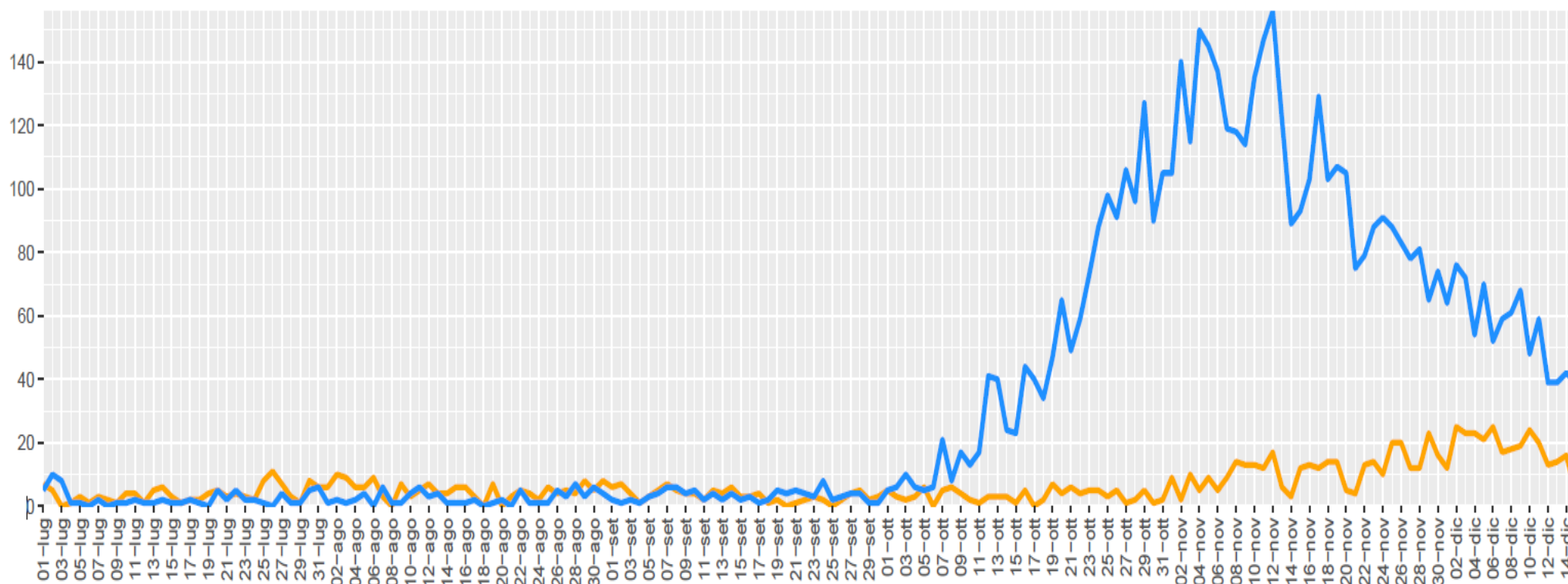
Provincia	Tamponi eseguiti (esclusi quelli senza esito)	Tamponi positivi	% positività dei tamponi	Nuovi positivi	Incidenza NUOVI POSITIVI su popolazione * 100.000 abitanti
COMO (solo territorio ATS Insubria)	37.056	1.563	4,2%	934	159,17
VARESE	55.936	3.453	6,2%	2.073	232,26
ATS INSUBRIA	92.992	5.016	5,4%	3.007	203,27
% ATS INSUBRIA vs LOMBARDIA	12,7%	17,0%		17,6%	
LOMBARDIA	732.314	29.511	4,0%	17.074	168,98

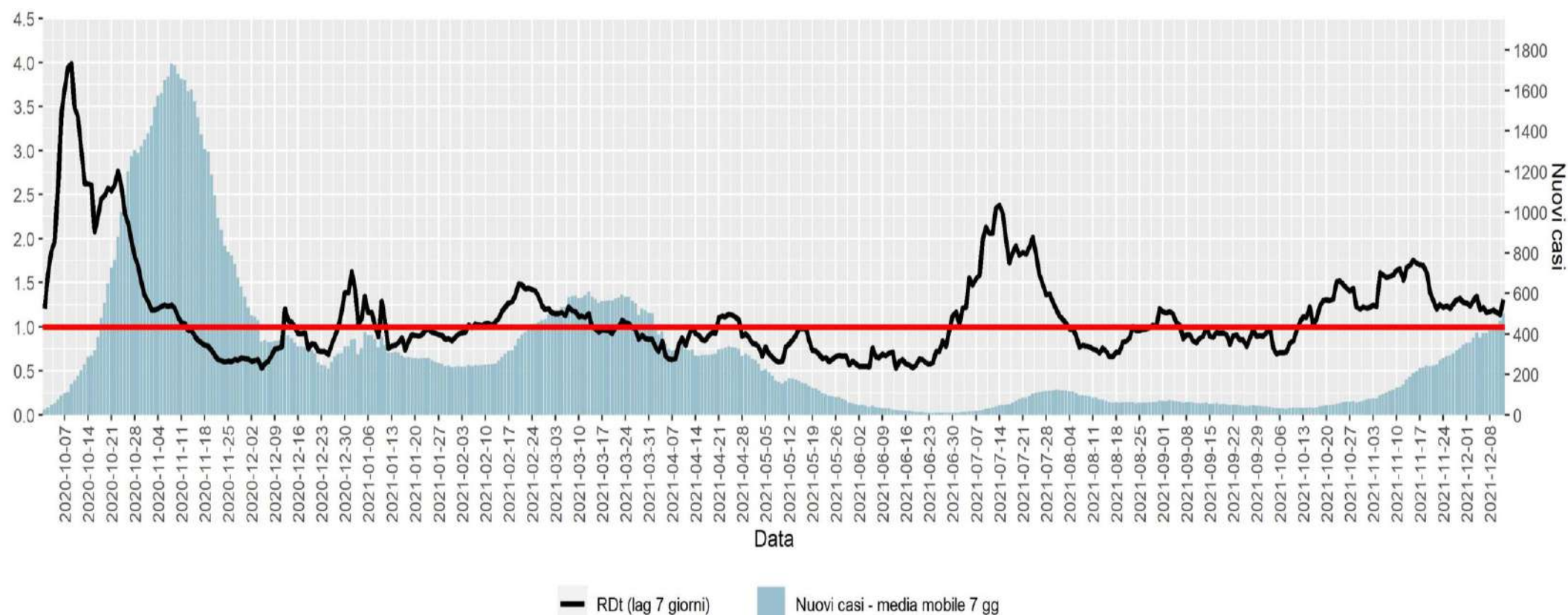
NUOVI POSITIVI 2020 VS 2021 - ATS INSUBRIA



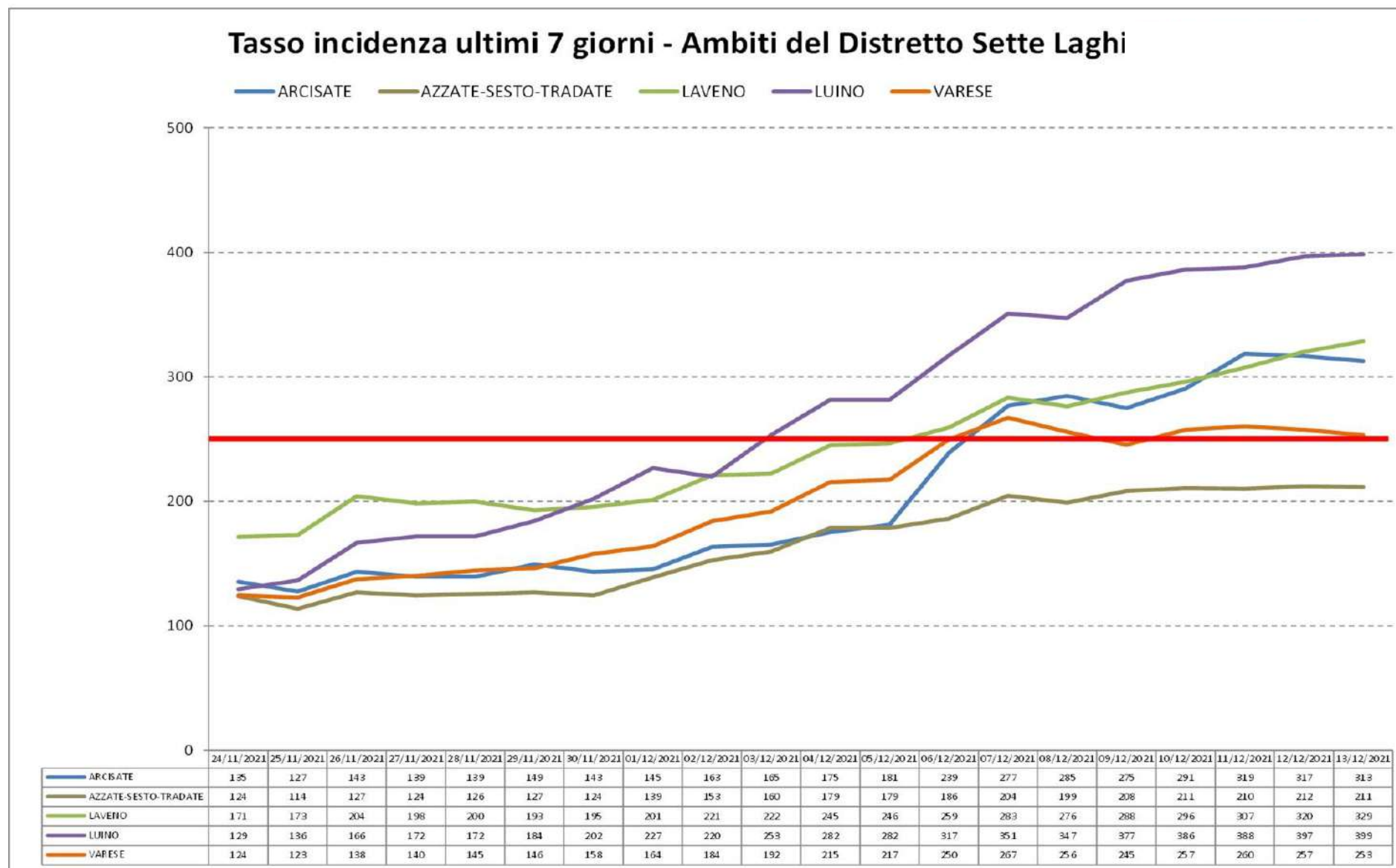
OSPEDALIZZATI in ATS INSUBRIA 2020 VS 2021

2020 2021



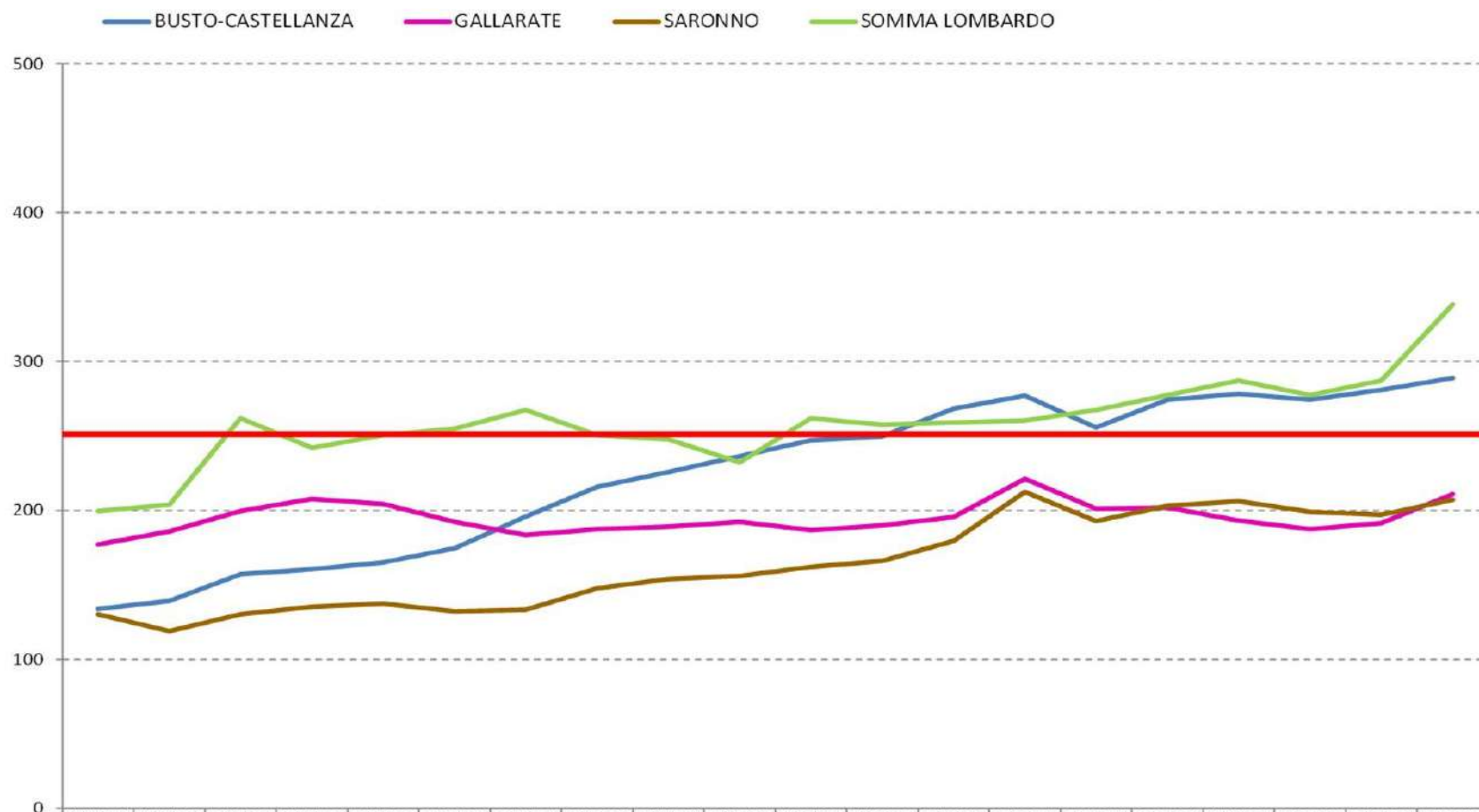


TASSO INCIDENZA ULTIMI 7 GIORNI AMBITO SETTE LAGHI



TASSO INCIDENZA ULTIMI 7 GIORNI AMBITO VALLE OLONA

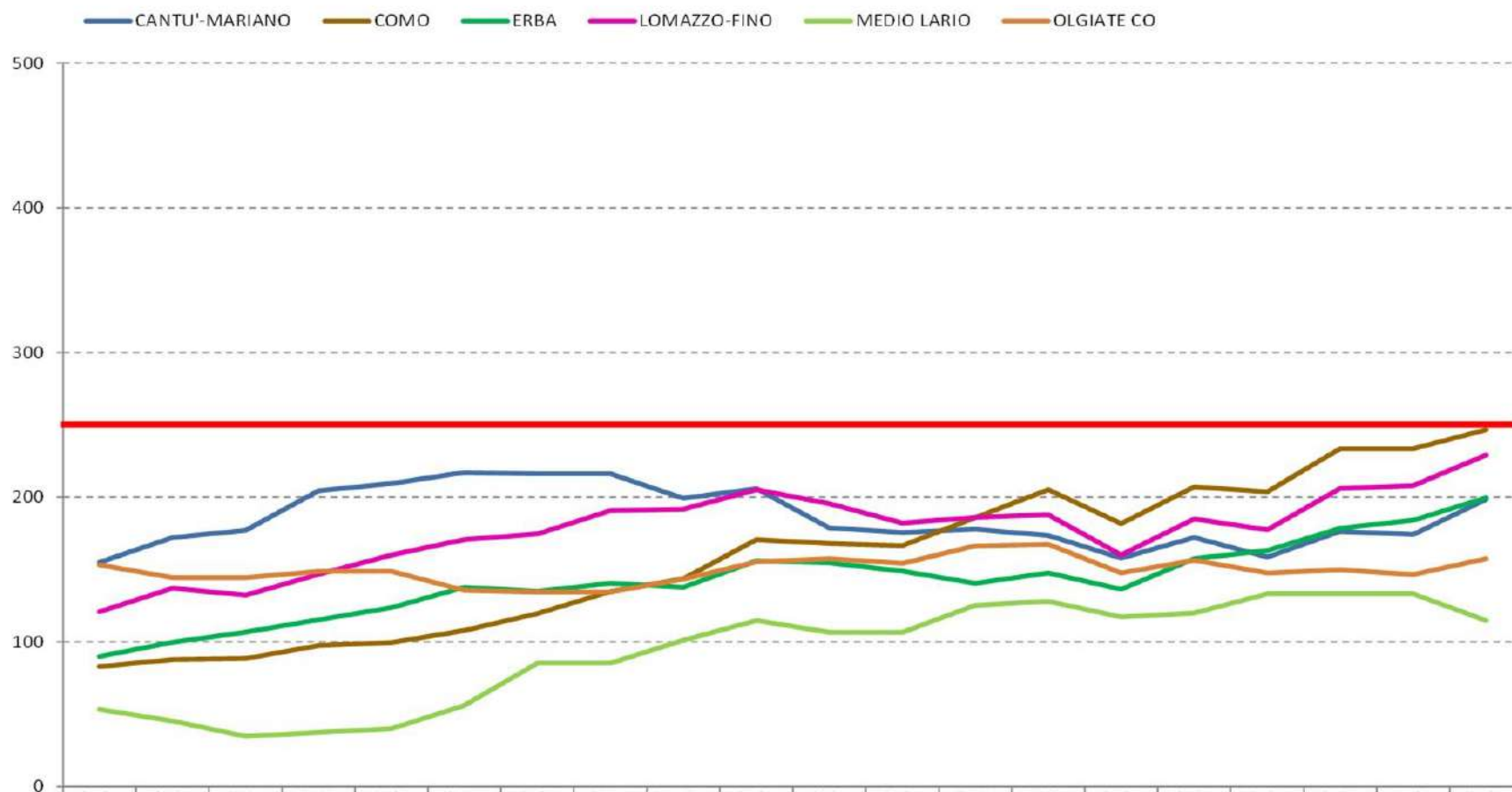
Tasso incidenza ultimi 7 giorni - Ambiti del Distretto Valle Olona



	24/11/2021	25/11/2021	26/11/2021	27/11/2021	28/11/2021	29/11/2021	30/11/2021	01/12/2021	02/12/2021	03/12/2021	04/12/2021	05/12/2021	06/12/2021	07/12/2021	08/12/2021	09/12/2021	10/12/2021	11/12/2021	12/12/2021	13/12/2021
BUSTO-CASTELLANZA	134	139	157	161	165	174	196	216	226	236	247	250	268	277	256	274	278	274	281	289
GALLARATE	177	186	200	208	204	192	183	187	189	192	187	190	196	221	201	202	193	187	192	211
SARONNO	130	119	130	135	137	132	133	148	154	156	162	166	180	212	193	203	206	199	197	207
SOMMA LOMBARDO	200	204	262	242	251	255	268	251	248	232	262	258	259	260	268	277	287	277	287	338

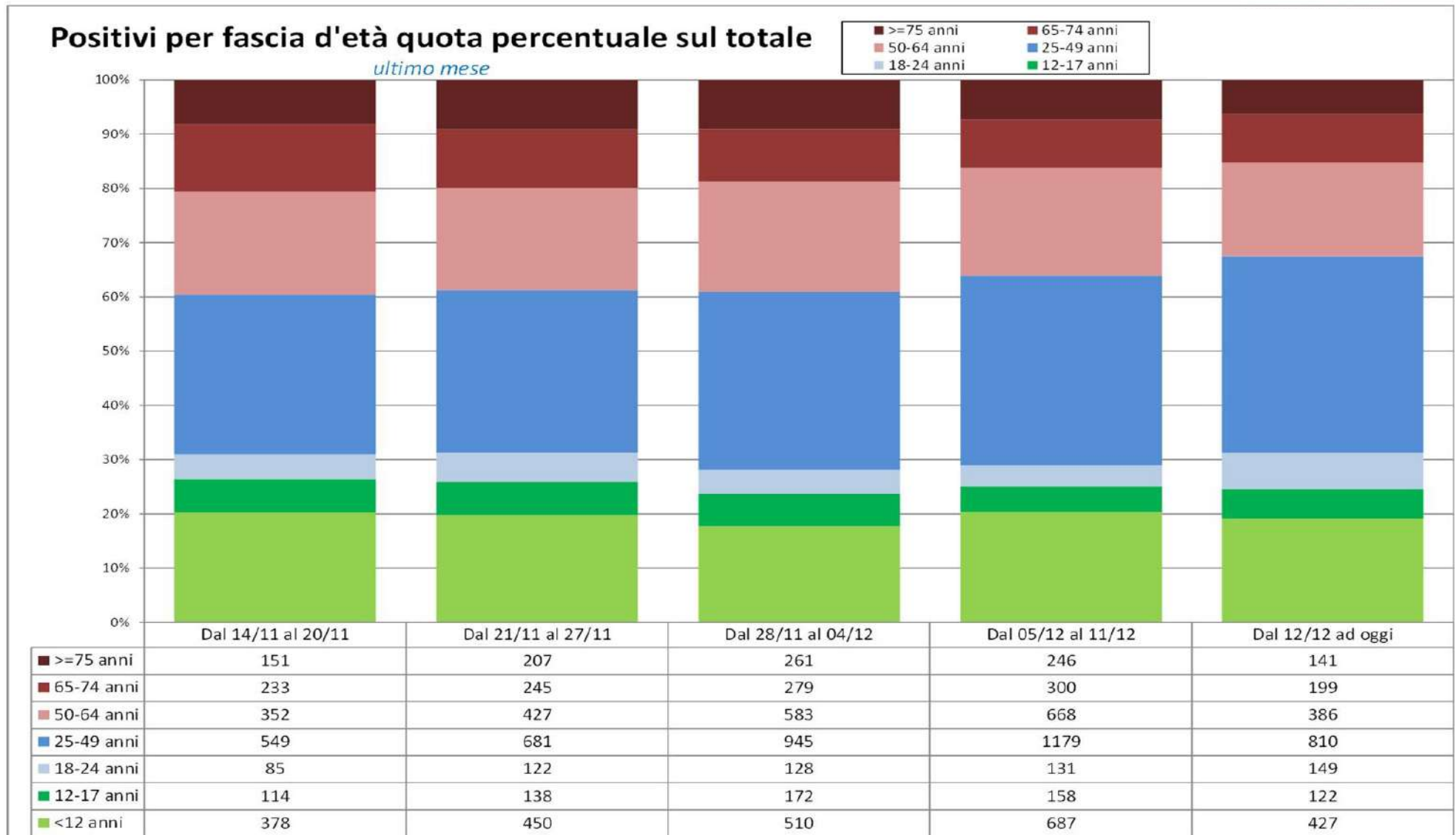
TASSO INCIDENZA ULTIMI 7 GIORNI AMBITO LARIANO

Tasso incidenza ultimi 7 giorni - Ambiti del Distretto Lariano



	24/11/2021	25/11/2021	26/11/2021	27/11/2021	28/11/2021	29/11/2021	30/11/2021	01/12/2021	02/12/2021	03/12/2021	04/12/2021	05/12/2021	06/12/2021	07/12/2021	08/12/2021	09/12/2021	10/12/2021	11/12/2021	12/12/2021	13/12/2021
CANTU'-MARIANO	155	172	177	204	210	217	216	216	199	206	179	176	178	173	158	172	159	176	174	198
COMO	83	88	88	97	99	108	119	135	144	171	168	166	186	205	182	207	204	233	233	247
ERBA	90	100	107	115	124	138	135	141	138	156	155	149	141	148	136	157	163	178	184	200
LOMAZZO-FINO	121	137	132	147	160	171	174	191	192	205	196	182	186	188	160	185	177	206	208	229
MEDIO LARIO	53	45	35	37	40	56	85	85	101	115	107	107	125	128	117	120	133	133	133	115
OLGIATE CO	153	144	144	149	149	136	135	135	143	155	157	154	166	167	148	156	148	150	147	157

POSITIVITA' PER FASCE DI ETA'



Sistema Socio Sanitario



Regione
Lombardia

ATS Insubria

SCUOLE

CONTATTI E CASI SCUOLE

SOLO SOGGETTI IN QUARANTENA NON SORVEGLIANZA ATTIVA - Settimana 06 Dicembre - 12 Dicembre 2021

ATS	Scuola infanzia / nido			Scuola primaria			Scuola secondaria primo grado			Scuola secondaria - secondo			Non disponibile tipologia scuola		
	classi	alunni	operatori scolastici	classi	alunni	operatori scolastici	classi	alunni	operatori scolastici	classi	alunni	operatori scolastici	classi	alunni	operatori scolastici
COMO	10	123	20	21	277	22	3	41	0	3	32	0	0	0	0
VARESE	28	344	32	44	327	19	11	34	0	11	80	5	0	0	0
322-INSUBRIA	38	467	52	65	604	41	14	75	0	14	112	5	0	0	0

Casi Scuola

	NIDO/INFANZIA	PRIMARIA	SECONDARIA PRIMO GRADO	SECONDARIA SECONDO GRADO
COMO	8	39	14	8
VARESE	24	101	31	37

CONTATTI E CASI SCUOLE – INDICAZIONI MINISTERIALI

SORVEGLIANZA ATTIVA

PRIMARIA
SECONDARIA PRIMO GRADO SECONDARIA
SECONDO GRADO

Primo positivo: tampone per tutti
e rientro se tutti negativi

Secondo positivo: rientro in classe
per i vaccinati, quarantena per gli altri

Terzo positivo o più: tutti in quarantena

QUARANTENA

NIDI
INFANZIA

Un positivo o più: tutti in quarantena
per 10 giorni e rientro dopo tampone
di controllo negativo



Sistema Socio Sanitario



Regione
Lombardia

ATS Insubria

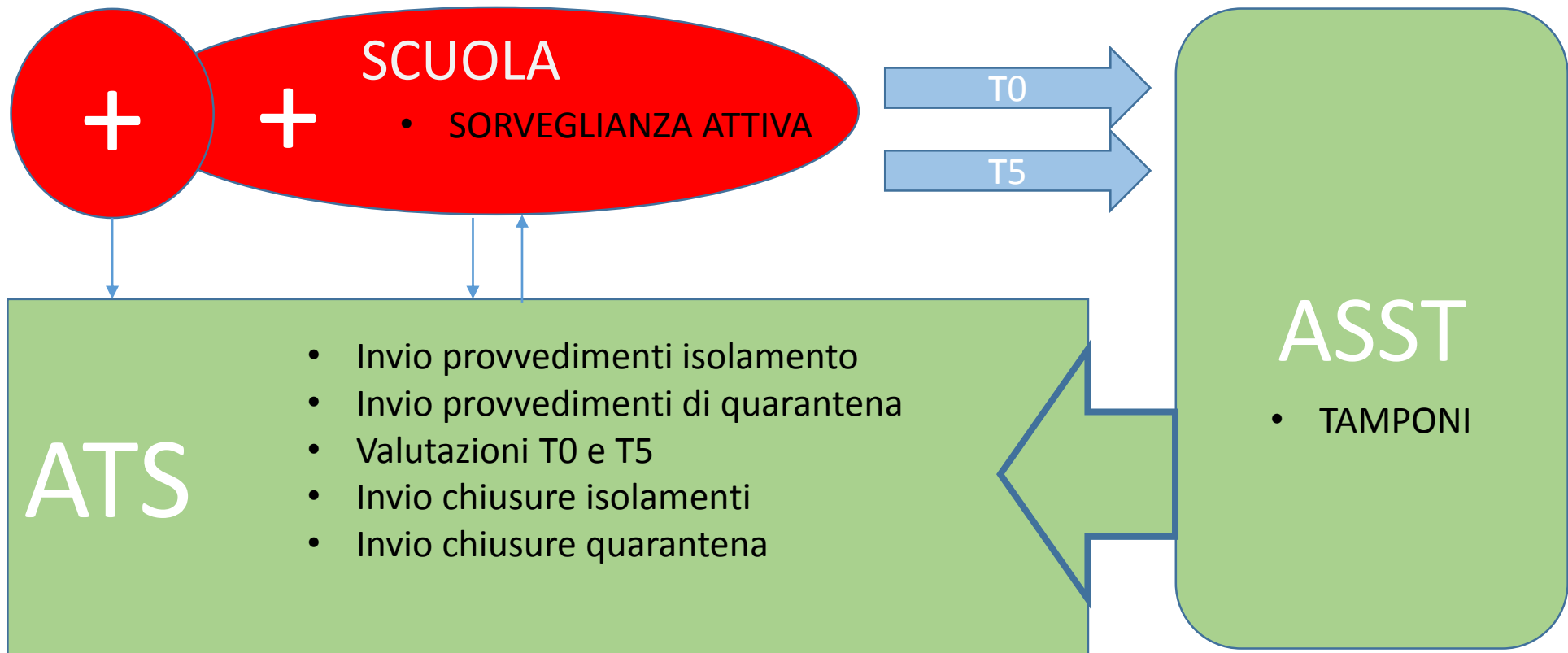
SEGNALAZIONI PERVENUTE DAL PORTALE SCUOLE

data	contatti	segnalazioni
01/12/2021	788	55
02/12/2021	918	55
03/12/2021	1205	84
04/12/2021	674	47
05/12/2021	519	27
06/12/2021	1021	64
07/12/2021	637	45
08/12/2021	256	16
09/12/2021	1226	74
10/12/2021	1010	69
11/12/2021	981	61
12/12/2021	840	59
13/12/2021	1340	80
14/12/2021	744	50
15/12/2021	514	35
totale	12673	821

SEGNALAZIONI SCUOLE – VALUTAZIONI t0 E t5

SEGNALAZIONI SCUOLE (SOLO PRIMARIA, SECONDARIA DI PRIMO E DI SECONDO GRADO)		
DATA	Valutazione del 13/12/2021	Valutazione del 16/12/2021
	n classi in quarantena / tot	n classi in quarantena / tot
t5	38% - 79%	48% - 83%
t0	11% - 26%	31% - 58%

CONTACT TRACING – ATTORI E AZIONI



Sistema Socio Sanitario



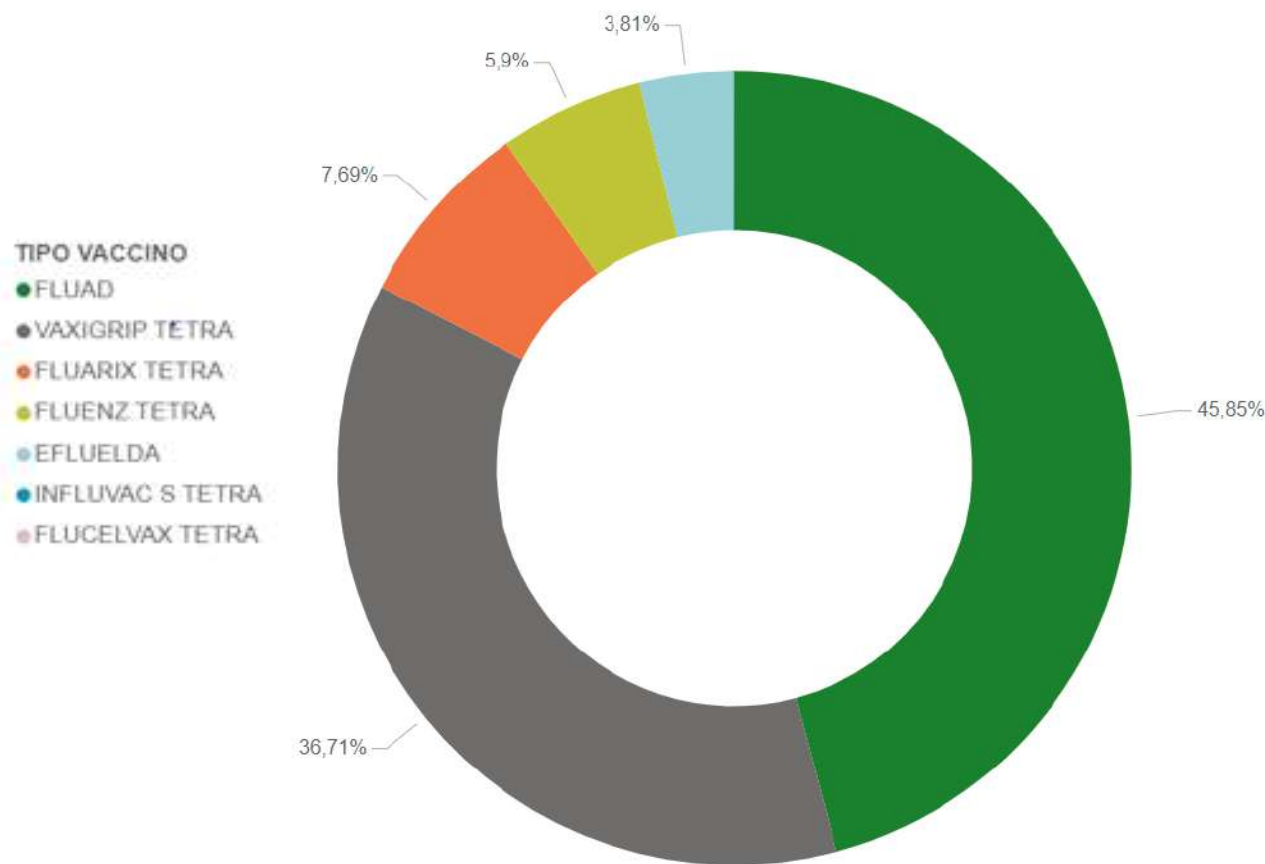
Regione
Lombardia

ATS Insubria

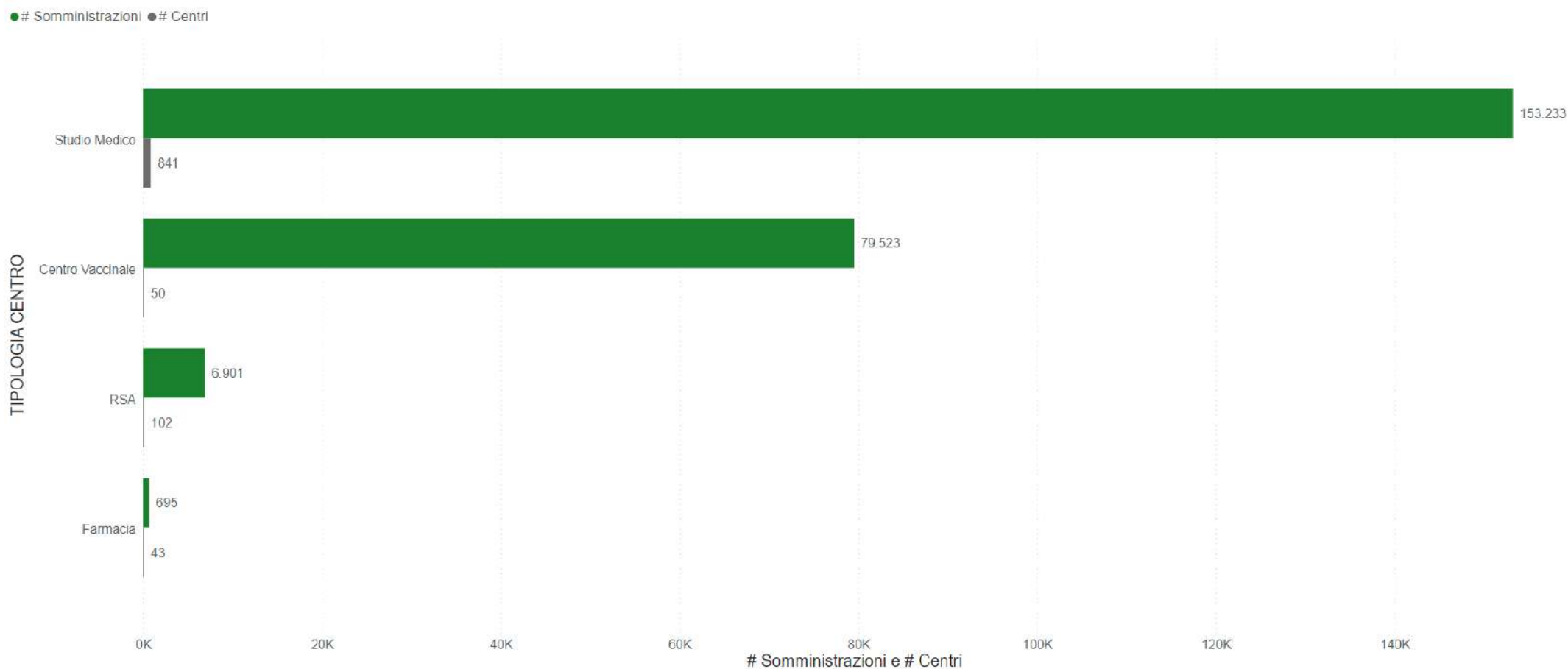
ANDAMENTO VACCINO ANTINFLUENZALE 01.10.2021 - 15.12.2021

ANDAMENTO VACCINO ANTINFLUENZALE IN ATS INSUBRIA - TIPO VACCINO

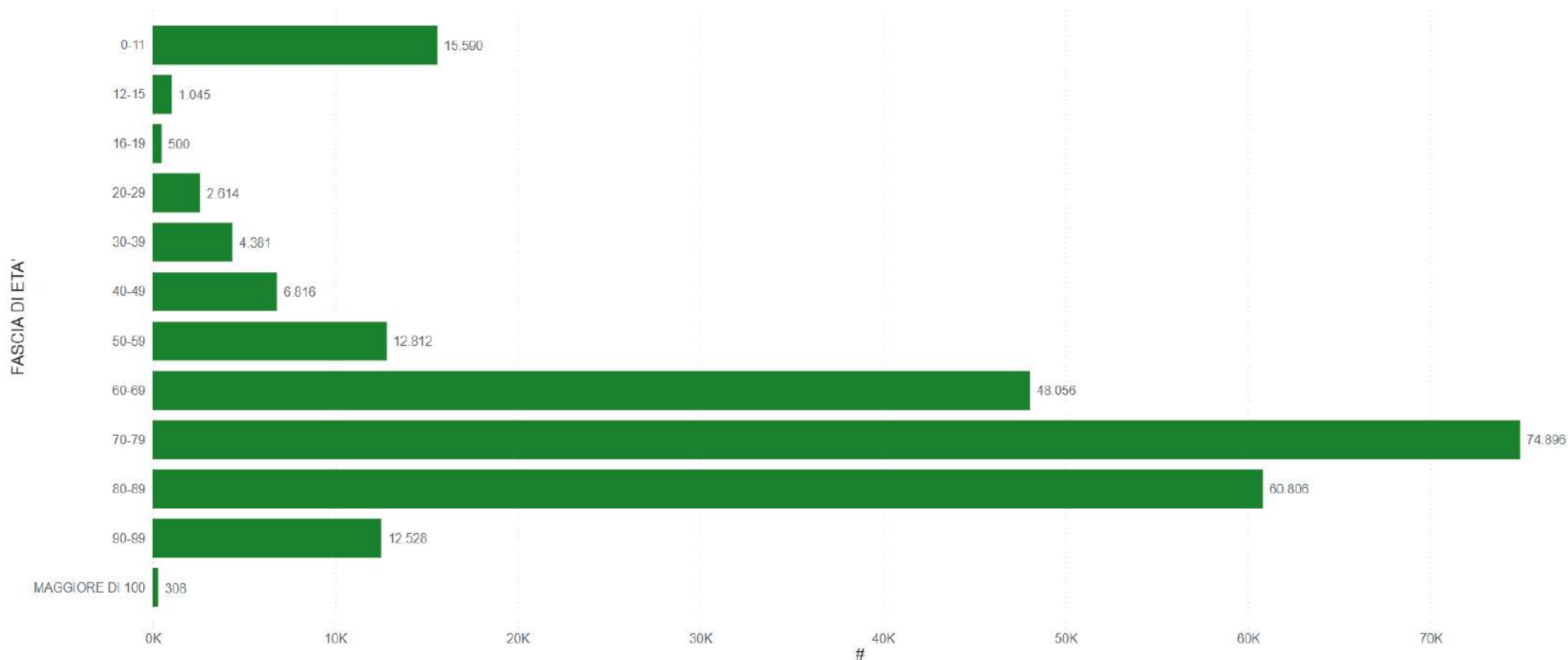
TIPO VACCINO ▲	#	%
EFLUELDA	9.158	3,81%
FLUAD	110.203	45,85%
FLUARIX TETRA	18.486	7,69%
FLUCELVAX TETRA	17	0,01%
FLUENZ TETRA	14.170	5,90%
INFLUVAC S TETRA	74	0,03%
VAXIGRIP TETRA	88.244	36,71%
Totale	240.352	100,00%



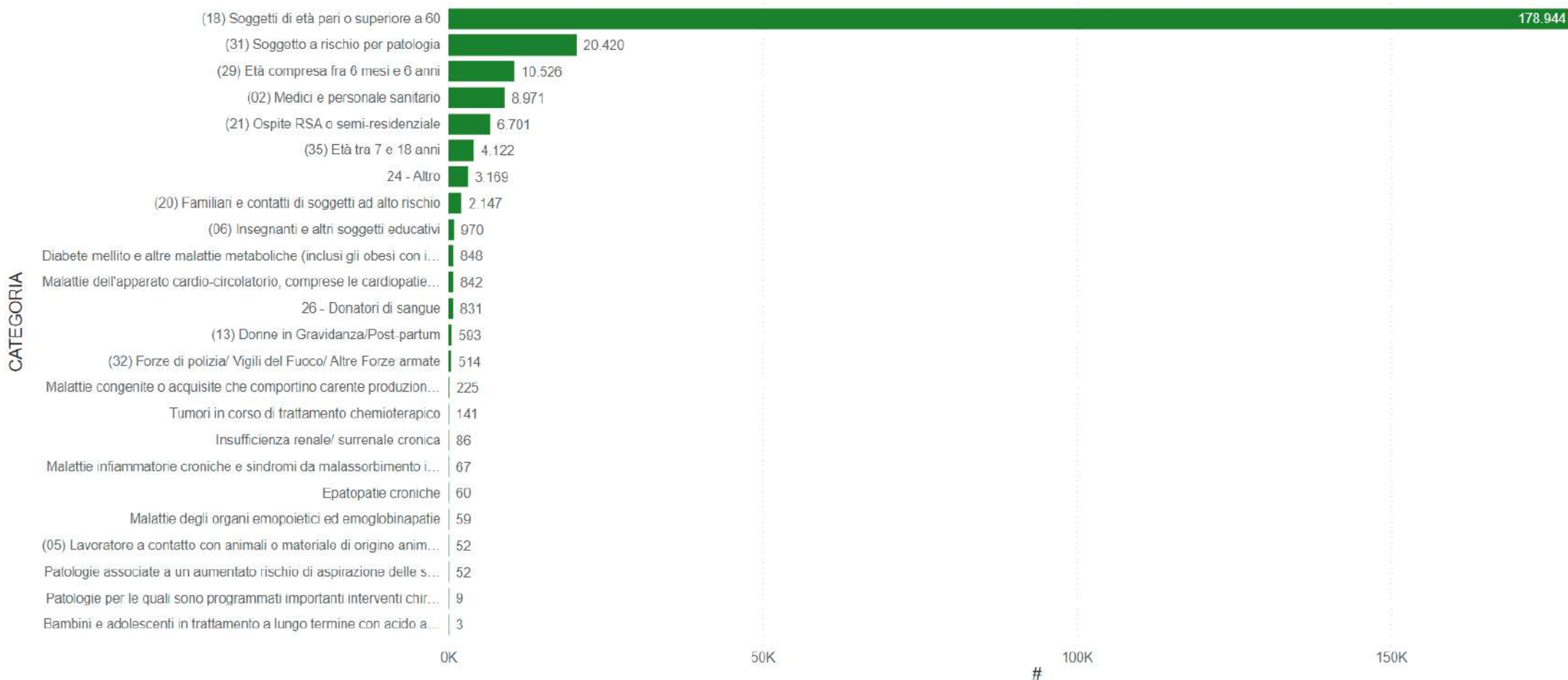
ANDAMENTO VACCINO ANTINFLUENZALE IN ATS INSUBRIA - TIPOLOGIA CENTRO



ANDAMENTO VACCINO ANTINFLUENZALE IN ATS INSUBRIA - FASCIA DI ETA'



ANDAMENTO VACCINO ANTINFLUENZALE IN ATS INSUBRIA - CATEGORIA



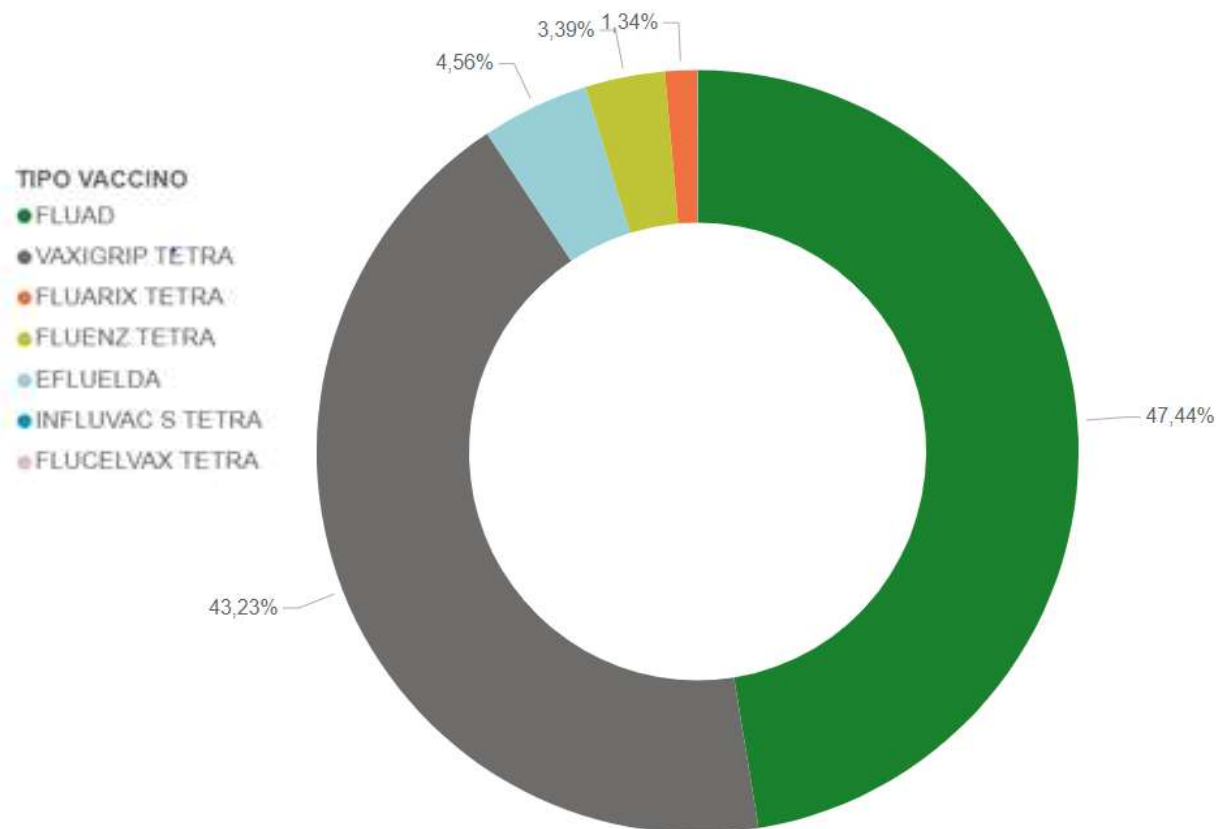
ANDAMENTO VACCINO ANTINFLUENZALE

SITUAZIONE RITIRI IN FARMACIA AL 15.12.2021

VACCINO	DOSI RICEVUTE 1a tranche	DOSI RICEVUTE 2a e 3a tranche	TOTALE DOSI RICEVUTE	PAV AUTORIZZATI	%ordinato-ritirato/autorizzato
FLUENZ*	660	7.060	7.720	16.080	48%
EFLUELDA	-	6.350	6.350	9.000	71%
FLUAD TETRA	54.440	59.485	113.925	126.120	90%
VAXIGRIP TETRA	21.520	43.508	65.028	90.890	72%
Totale complessivo	76.620	116.403	193.023	242.090	80%
* nella prima tranche ci sono stati notevoli problemi di consegna di Fluenz, che è arrivato tardi					

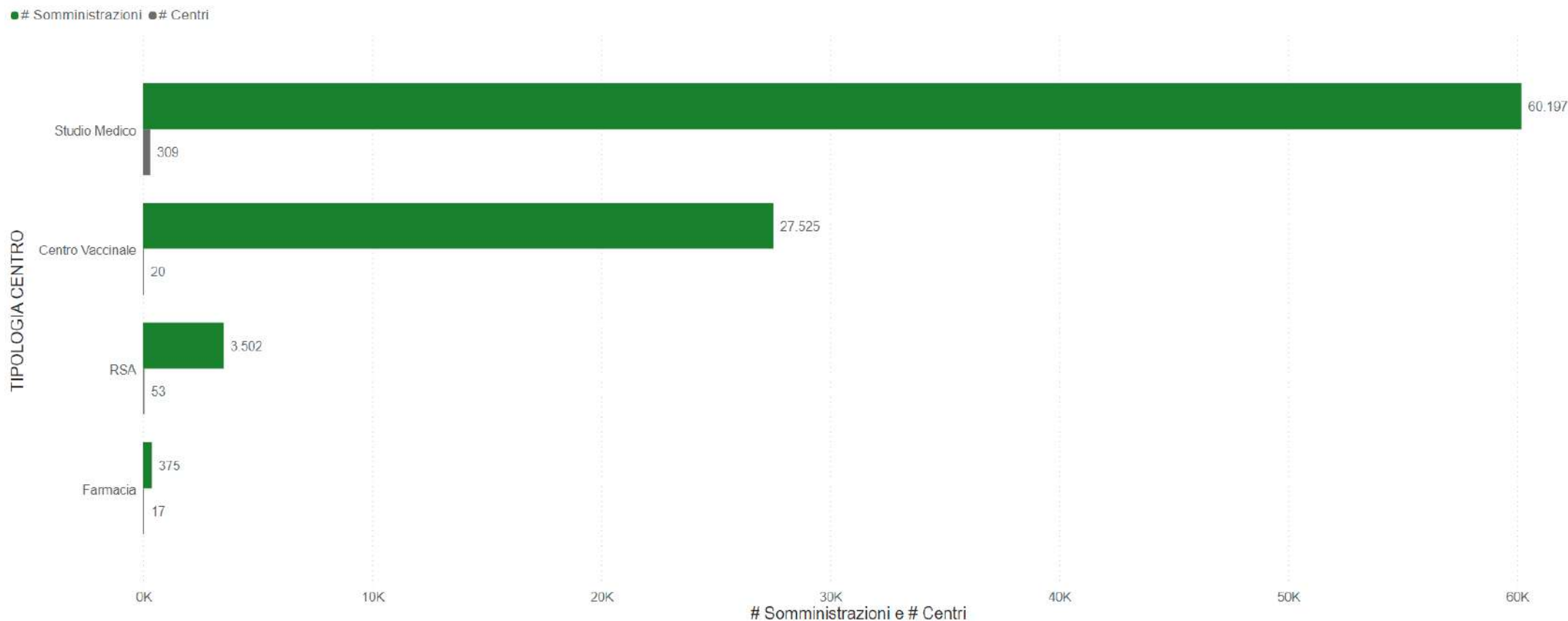
ANDAMENTO VACCINO ANTINFUENZALE - COMO TIPO VACCINO

TIPO VACCINO	#	%
EFLUELDA	4.178	4,56%
FLUAD	43.458	47,44%
FLUARIX TETRA	1.227	1,34%
FLUCELVAX TETRA	4	0,00%
FLUENZ TETRA	3.108	3,39%
INFLUVAC S TETRA	24	0,03%
VAXIGRIP TETRA	39.600	43,23%
Totale	91.599	100,00%

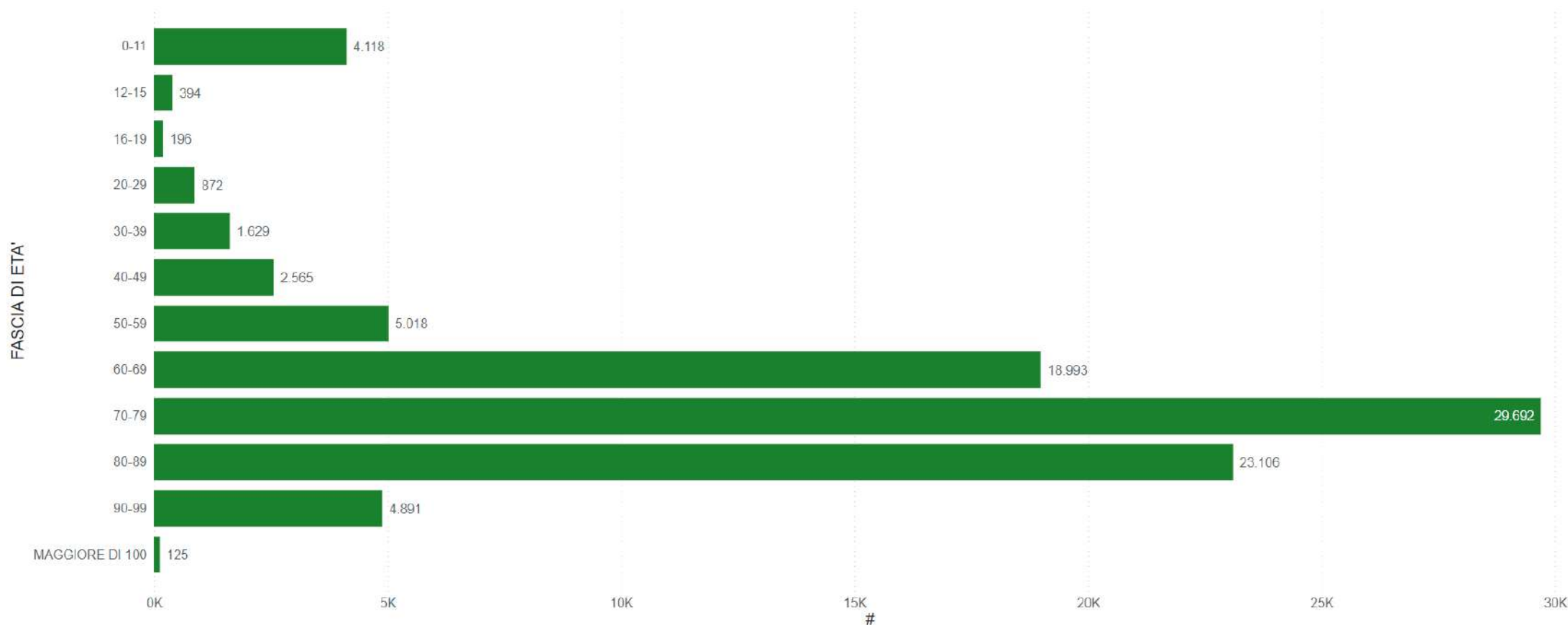


ANDAMENTO VACCINO ANTINFUENZALE - COMO

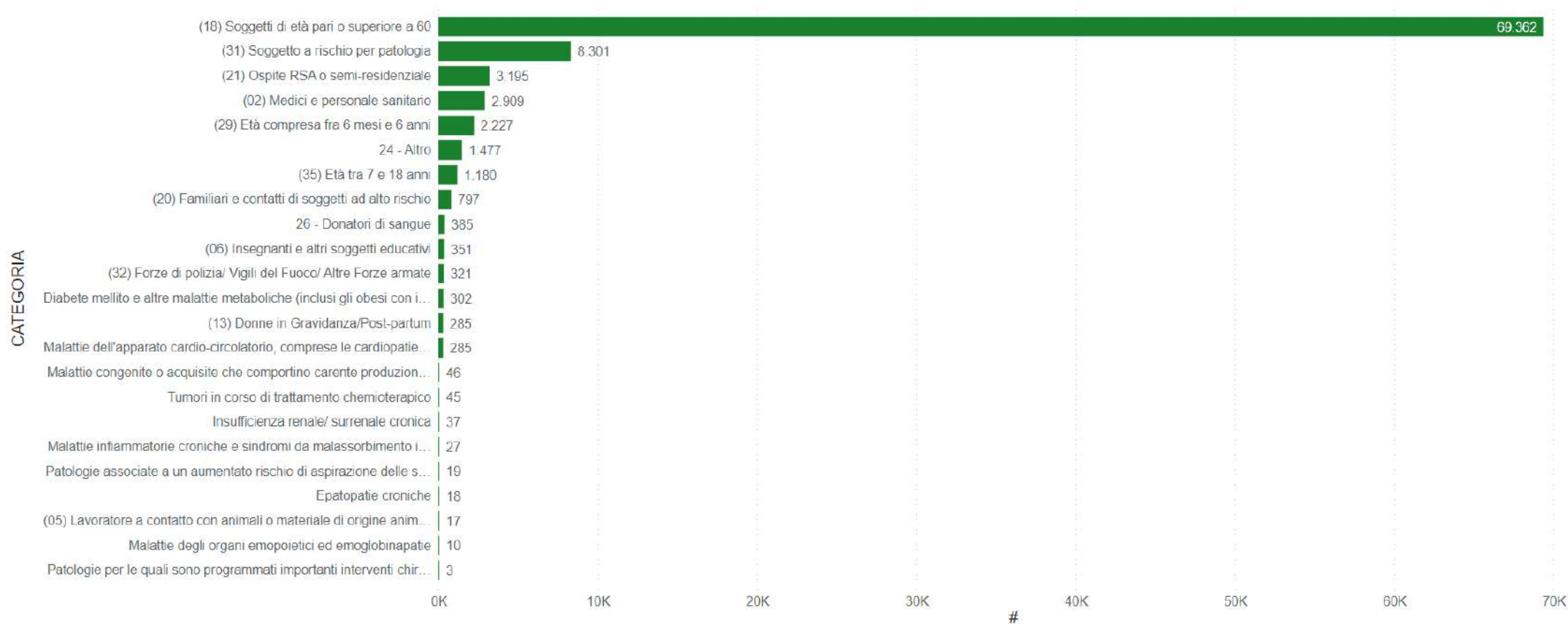
TIPOLOGIA CENTRO



ANDAMENTO VACCINO ANTINFUENZALE - COMO FASCIA DI ETÀ'



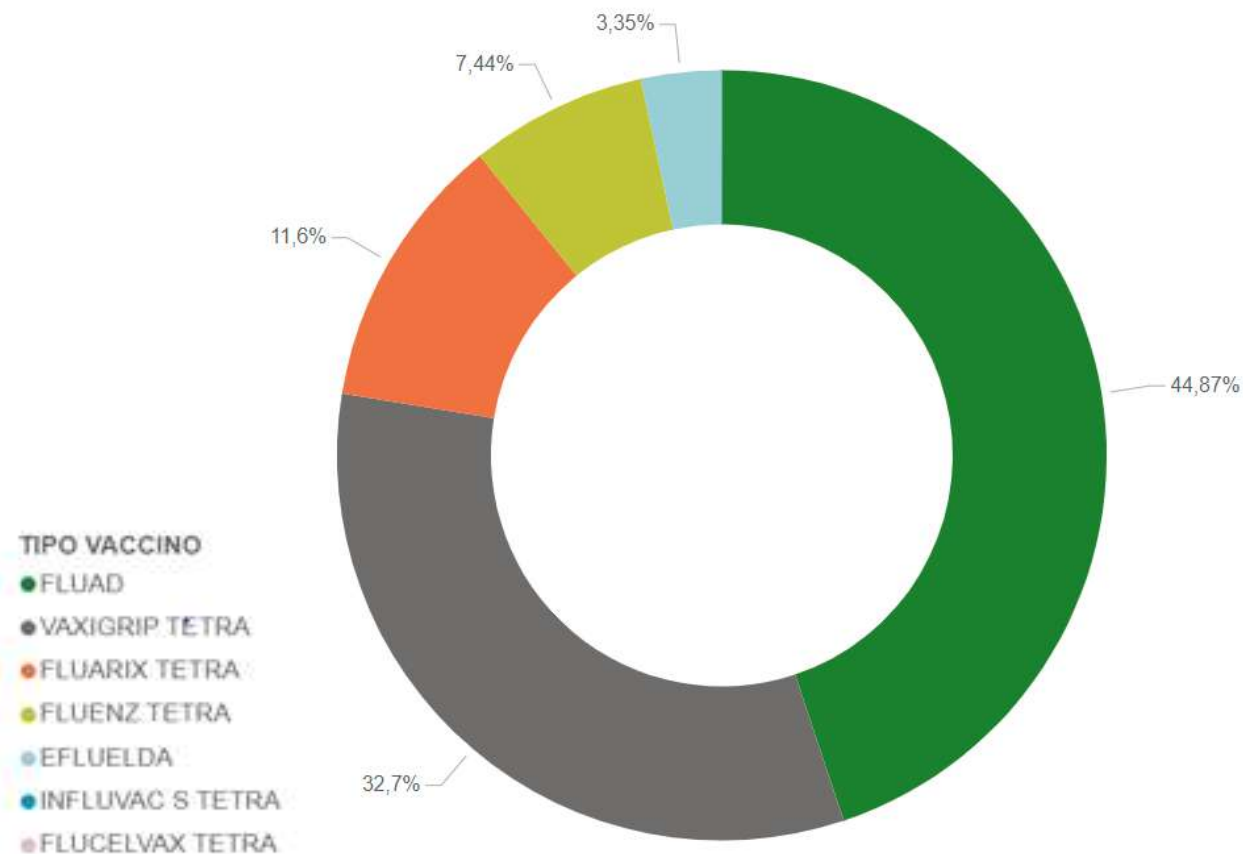
ANDAMENTO VACCINO ANTINFUENZALE - COMO CATEGORIA



ANDAMENTO VACCINO ANTINFUENZALE - VARESE

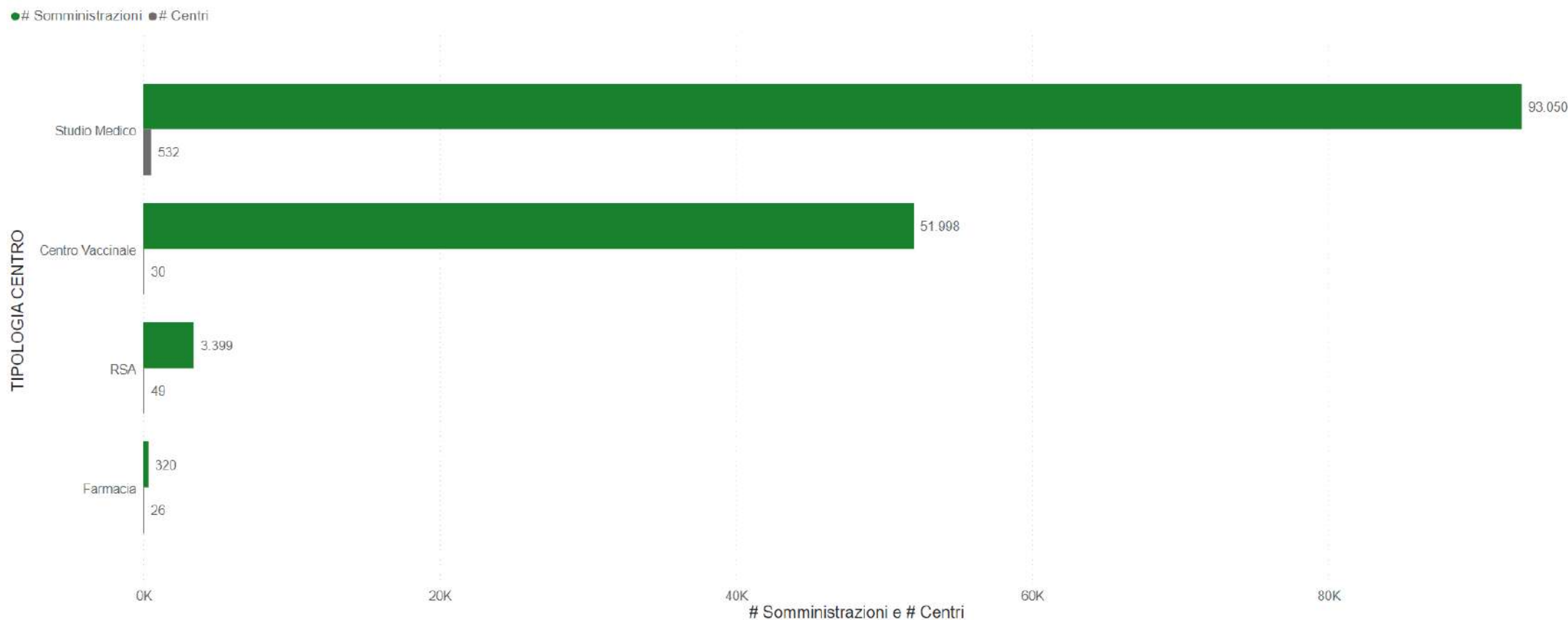
TIPO VACCINO

TIPO VACCINO	#	%
FLUAD	66.755	44,87%
VAXIGRIP TETRA	48.648	32,70%
FLUARIX TETRA	17.259	11,60%
FLUENZ TETRA	11.062	7,44%
EFLUELDA	4.980	3,35%
INFLUVAC S TETRA	50	0,03%
FLUCELVAX TETRA	13	0,01%
Totale	148.767	100,00%



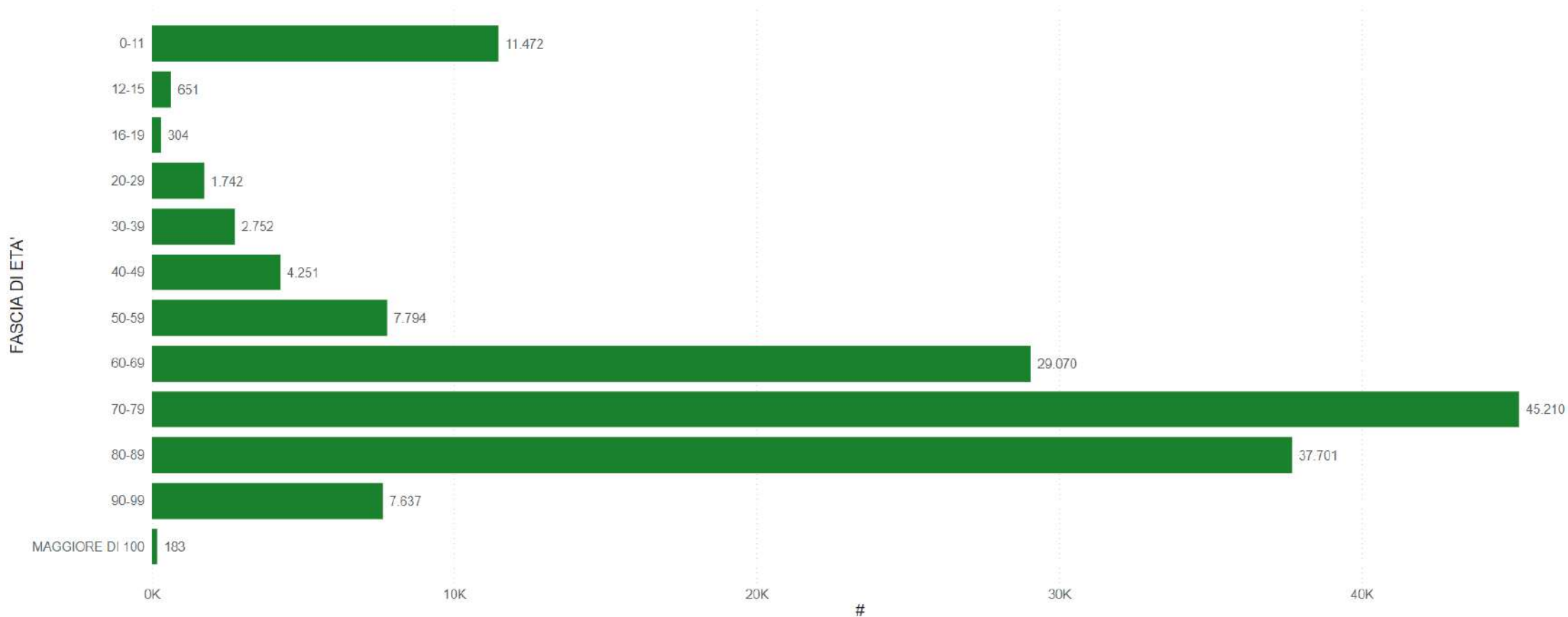
ANDAMENTO VACCINO ANTINFUENZALE - VARESE

TIPOLOGIA CENTRO



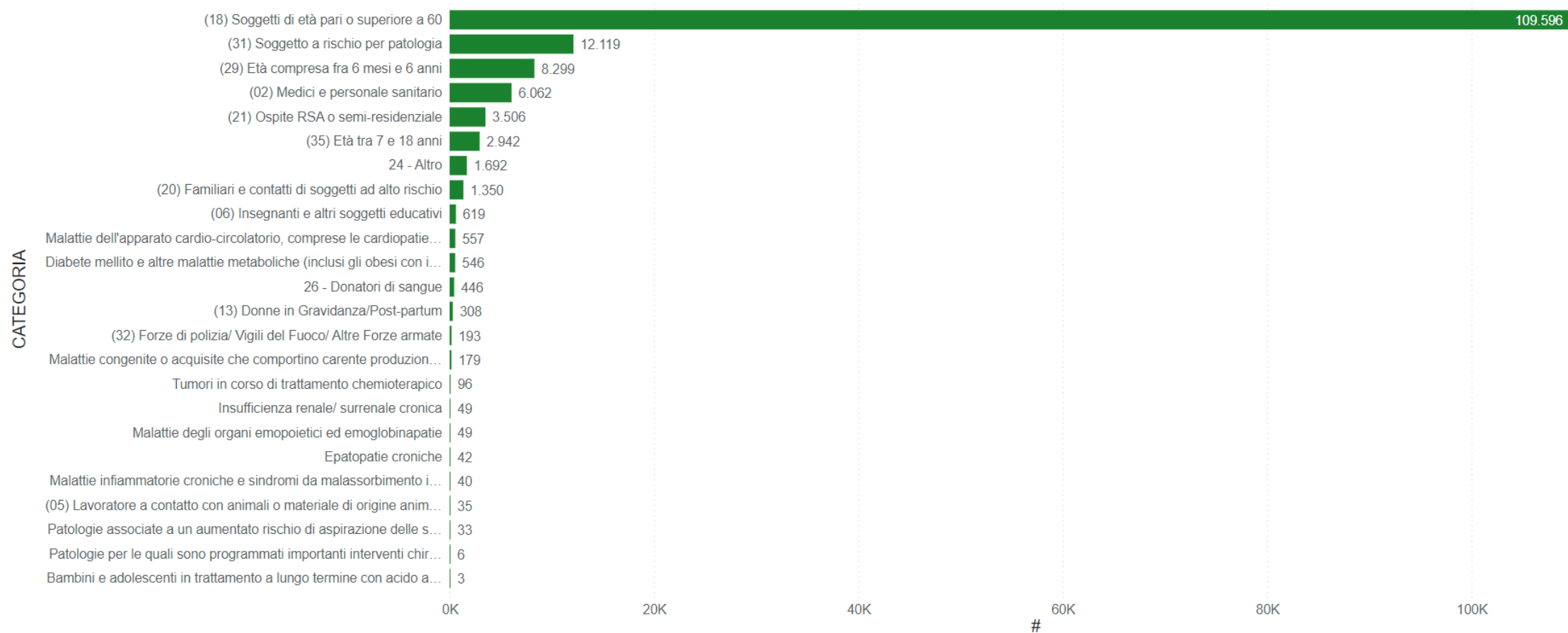
ANDAMENTO VACCINO ANTINFUENZALE - VARESE

FASCIA DI ETA'



ANDAMENTO VACCINO ANTINFUENZALE - VARESE

CATEGORIA



Sistema Socio Sanitario

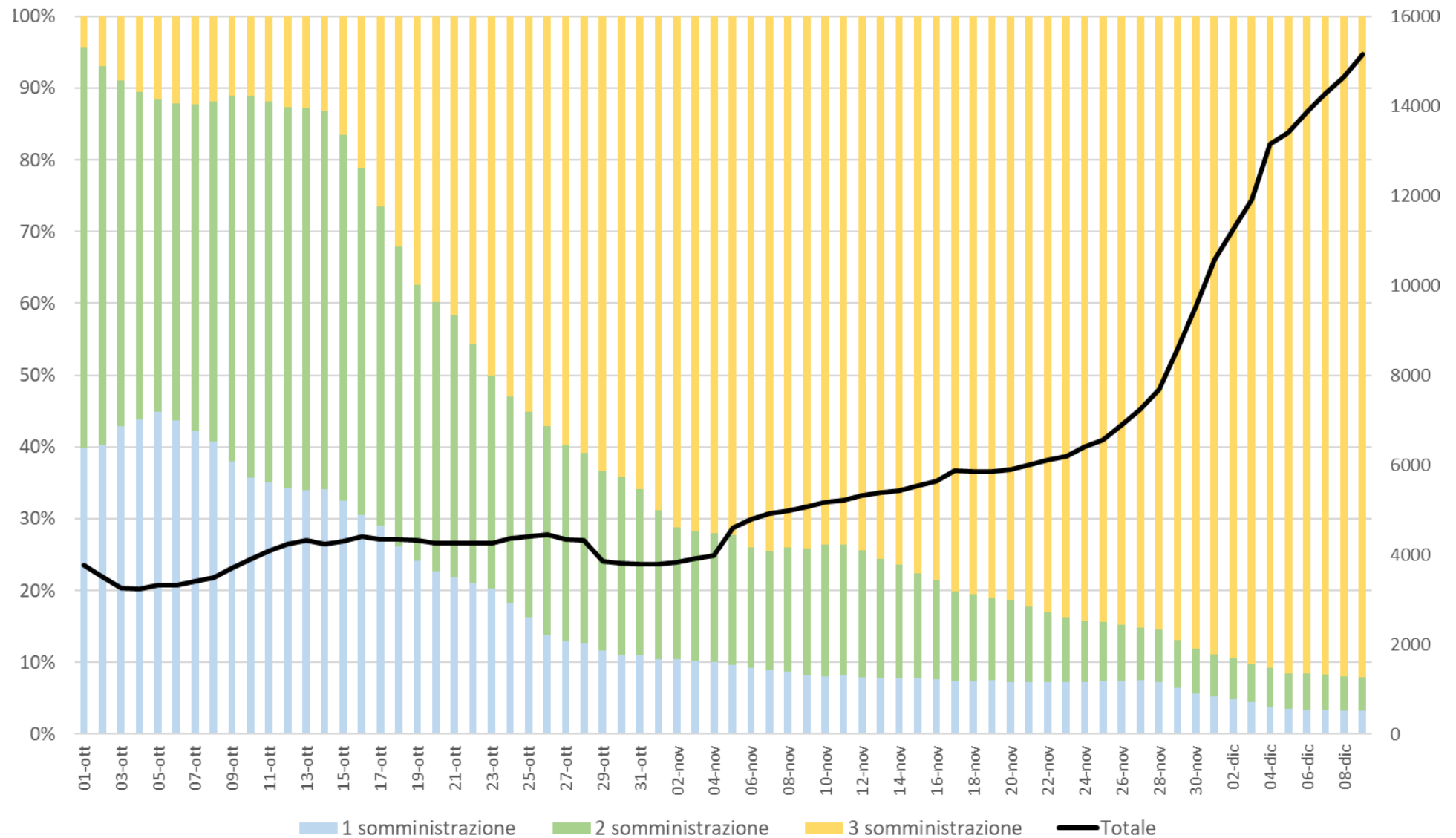


Regione
Lombardia

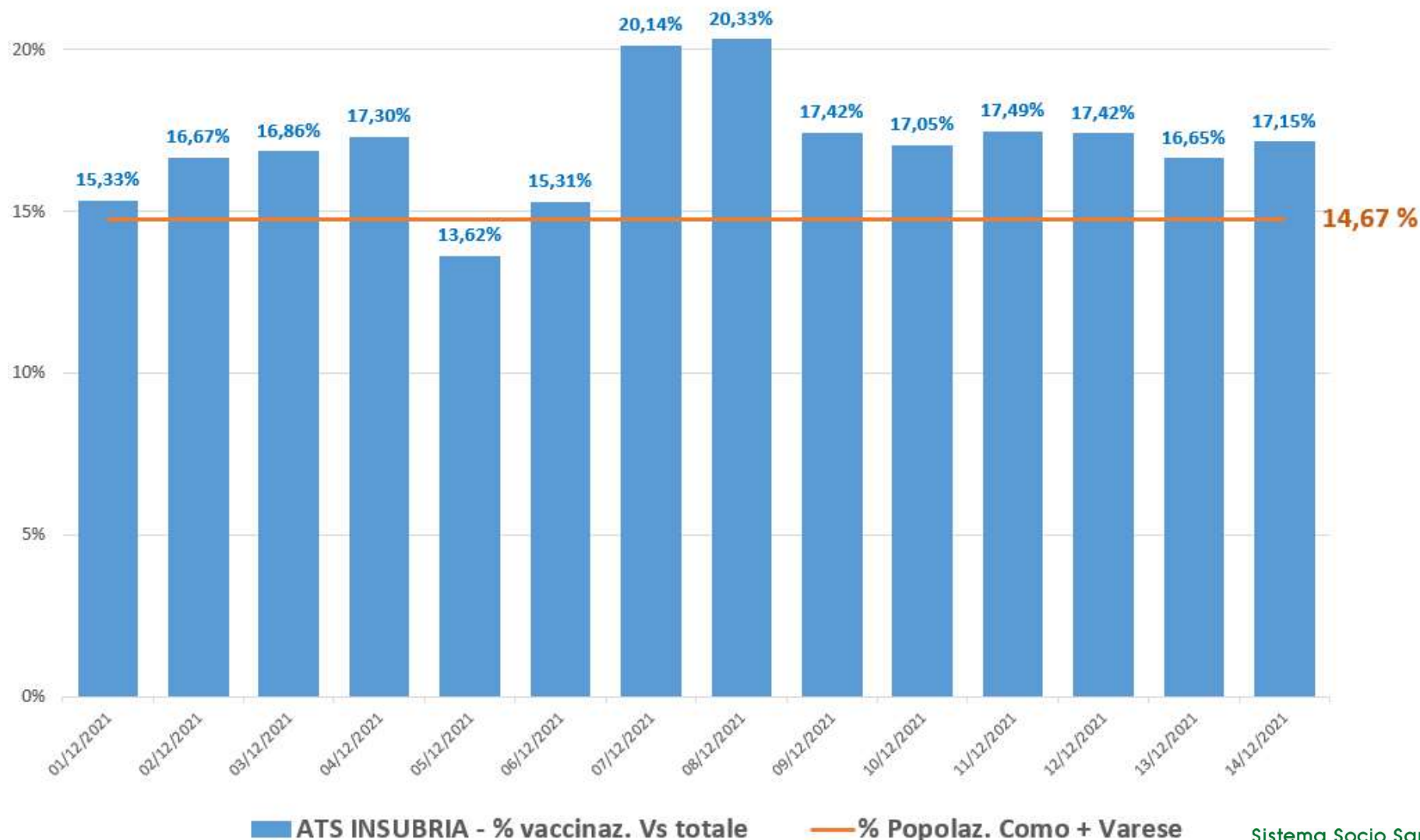
ATS Insubria

ANDAMENTO VACCINO ANTICOVID

Somministrazione Vaccino per fase vaccinale in media mobile centrata (7gg)



Quota somministrazioni ATS Insubria (rispetto tot RL) vs quota popolazione (Como + Varese)

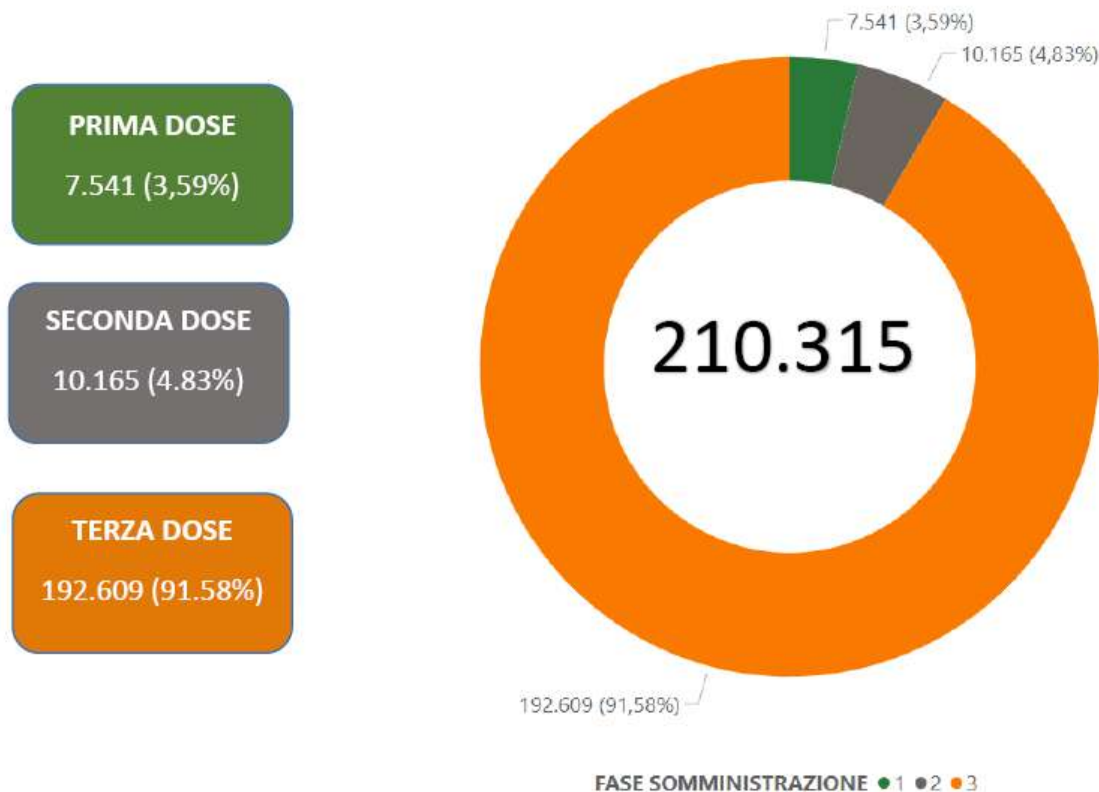


Somministrazioni per fase – ATS INSUBRIA

dal 30.11.2021 al 14.12.2021



Somministrazioni per fase – ATS INSUBRIA



Somministrazioni per fase – Como e Varese

dal 30.11.2021 al 14.12.2021

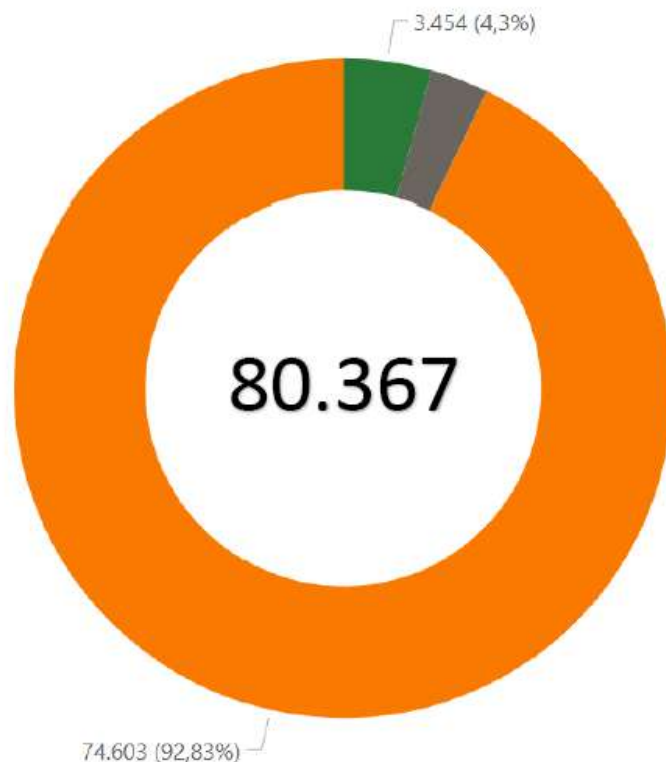


Vaccinazione Anti COVID-19

15/12/2021 07:58:19

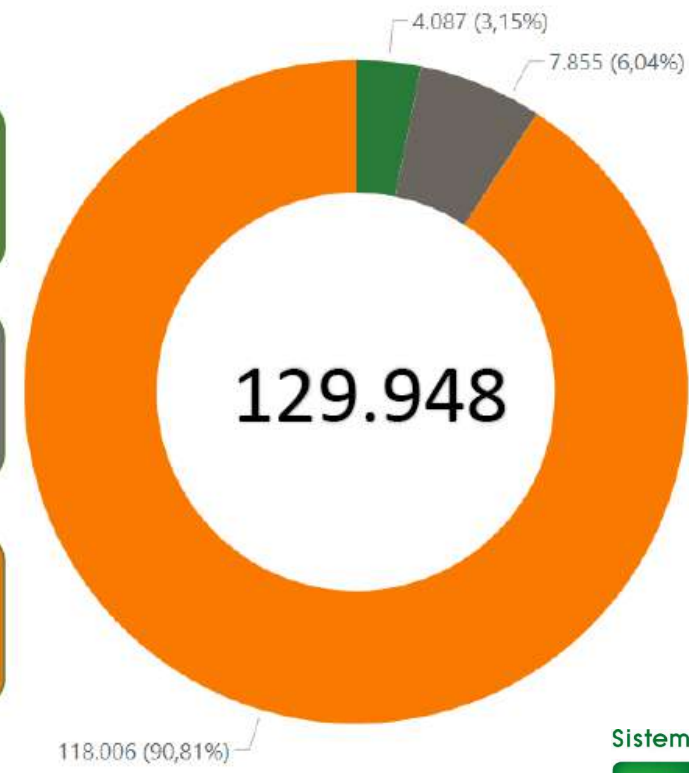
PROVINCIA Tutte	COMUNE Tutte	CENTRO Tutte	ATS ATS INSUBRIA	DATA SOMMINISTRAZIONE 30/11/2021 - 14/12/2021
CATEGORIA Tutte	FASCIA DI ETÀ Tutte	FASE SOMMINISTRAZIONE Tutte	TIPO VACCINO Tutte	COVID PREGRESSO Tutte
TUTTE LE SOMMINISTRAZIONI 210.315		SOMMINISTRAZIONE 7.541		II Somministrazione 10.165
				III Somministrazione 192.609

Somministrazioni per fase – COMO



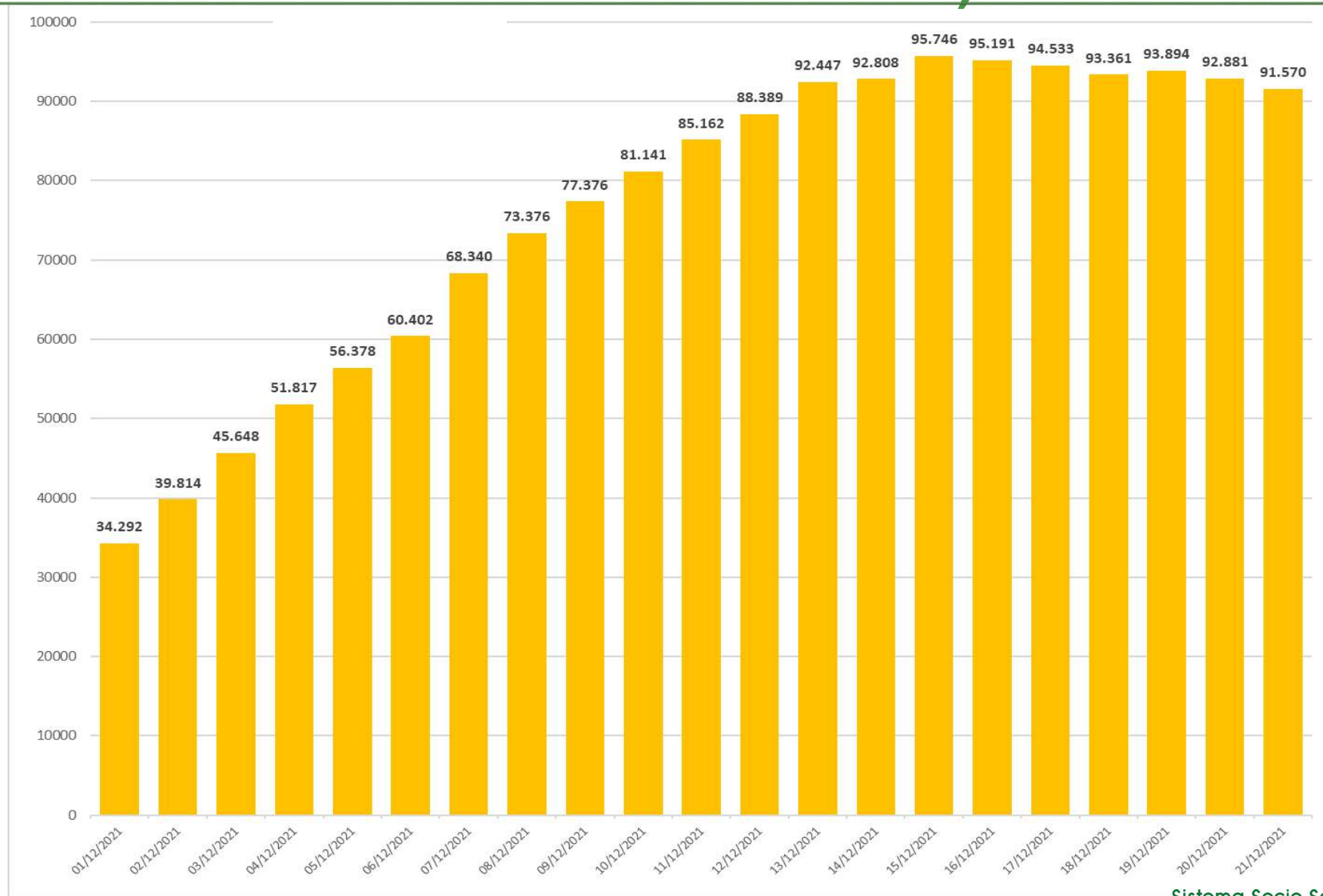
FASE SOMMINISTRAZIONE ● 1 ● 2 ● 3

Somministrazioni per fase - VARESE

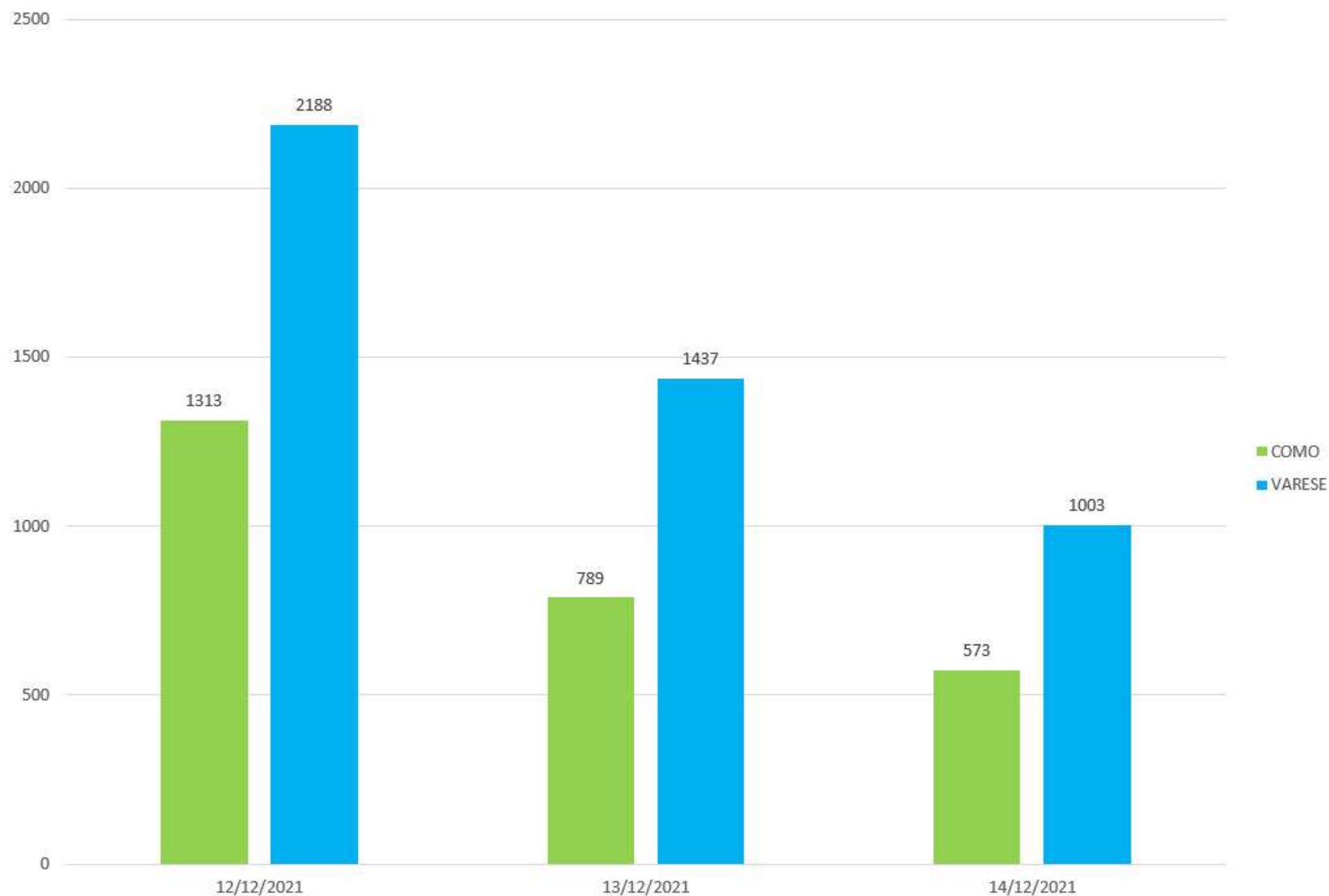


FASE SOMMINISTRAZIONE ● 1 ● 2 ● 3

Allocazioni III dosi (dati a scorrimento ultima settimana) – ATS Insubria



Prenotazioni bambini 5 -11 anni per data conferma



Sistema Socio Sanitario



Regione
Lombardia

ATS Insubria



www.ats-insubria.it